

**CENÁRIOS  
CENARIUS**  
REFLEXÃO, PESQUISA E REALIDADE.

---

# CENÁRIOS DE GÊNERO



CONSELHO  
NACIONAL DO  
MINISTÉRIO PÚBLICO



**COMISSÃO DE PLANEJAMENTO ESTRATÉGICO  
(BIÊNIO 2017-2019)**

**PRESIDENTE**

**SEBASTIÃO VIEIRA CAIXETA (MPT)**

**MEMBROS AUXILIARES**

**ANA LARA CAMARGO DE CASTRO (MPMS)**

**CARLOS EDUARDO ALMEIDA MARTINS DE ANDRADE (MPT)**

**EQUIPE**

**JOÃO BARBOSA LIMA**

**JUCÉLIA FERREIRA DE ALBUQUERQUE**

**ROBERTO ITAJAHY LOPES**

**ROGÉRIO CARNEIRO PAES**



## APRESENTAÇÃO

O estudo ‘Cenários de Gênero’ foi lançado pela Comissão de Planejamento Estratégico (CPE) do Conselho Nacional do Ministério Público (CNMP) para o levantamento de dados nos ramos e unidades do Ministério Público brasileiro relativos à participação das promotoras e procuradoras em cargos de mando, decisão, chefia e assessoramento na Instituição.

Em parceria com a Secretaria de Gestão Estratégica (SGE), foi desenvolvido formulário eletrônico em *LimeSurvey*. Na sequência, foram oficiados todos os Procuradores-Gerais para que cada Ministério Público, por meio de senha individualizada, acessasse o sistema e fizesse o lançamento dos seguintes dados desagregados por sexo, conforme as informações constantes das suas próprias bases, de modo a garantir a fidedignidade: Procuradores-Gerais e Corregedores-Gerais desde a Constituição de 1988; Subprocuradorias (no caso do MPU), Colégio de Procuradores (no caso dos MPs Estaduais) e Conselho Superior nos últimos dez anos; Comissões de Concurso, inscritos e aprovados nos últimos dois concursos; e Chefia de Gabinete (se membro), Secretaria-Geral ou Diretoria-Geral (se membro) e Assessorias dos Procuradores-Gerais nos últimos dois mandatos.

Ademais, foi feita consulta ao Conselho Nacional de Ouvidores do Ministério Público (CNOMP), à Associação Nacional dos Membros



do Ministério Público (CONAMP) e às Associações dos ramos e unidades. E, ainda, foi pesquisada, junto à Secretaria de Gestão Estratégica (SGE), a composição do Conselho Nacional do Ministério Público desde sua criação bem como os percentuais de membros auxiliares e membros colaboradores na atualidade (março/2018). Os dados foram analisados em ferramenta de *business intelligence*, o software *QlikView*.

O objetivo inicial da pesquisa era a elaboração de relatório que revelasse a existência ou não de acentuada discrepância entre homens e mulheres nos postos superiores de chefia, comando e gestão do Ministério Público brasileiro, a fim de fornecer instrumento apto a propiciar o debate institucional e o desenvolvimento de políticas estratégicas de enfrentamento de eventual desigualdade.

A temática não é nova âmbito internacional. A Convenção sobre a Eliminação de Todas as Formas de Discriminação contra a Mulher, da Organização das Nações Unidas, de 1979, subscrita pelo Brasil em 1981, e promulgada pelo Decreto nº 4.377/2002<sup>1</sup>, já estabelecia em seu artigo 7º a obrigação dos Estados-Partes em tomar medidas para eliminar a discriminação contra a mulher na vida política e pública do país, garantindo igualdade de condições com os homens.

---

<sup>1</sup> Disponível em [http://www.planalto.gov.br/ccivil\\_03/decreto/2002/d4377.htm](http://www.planalto.gov.br/ccivil_03/decreto/2002/d4377.htm) Acesso em 01/02/2018.



De igual sorte, a Declaração de Pequim<sup>2</sup>, de 1995, foi categórica quanto à essencialidade do fortalecimento e plena participação das mulheres, em condições de igualdade, nos processos de decisão e acesso ao poder para alcance de paz e desenvolvimento. Na Plataforma de Ação<sup>3</sup> estabelecida na Conferência, as Nações Unidas expressamente reconhecem a correlação entre o desproporcional número de mulheres em cargos de liderança e o desequilíbrio na divisão do trabalho doméstico e a percepção estereotipada da mulher como inadequada para as posições de comando. E, dentre as estratégias para o enfrentamento do problema, indicam exatamente a produção de estatísticas de gênero para embasar a adoção de políticas e implementação de programas para redução da desigualdade.

A Comissão Econômica das Nações Unidas para a Europa (UNECE) desenvolveu, em 2010, manual de referência<sup>4</sup> para capacitação de estatísticos na produção de análise de gênero. Da mesma forma, a Divisão de Estatística das Nações Unidas (UNSD), em 2016, também editou manual<sup>5</sup>. Os manuais explicam que se trata de área de pesquisa que recorta os campos tradicionais para identificar, produzir

---

<sup>2</sup> Disponível em [http://beijing20.unwomen.org/~media/headquarters/attachments/sections/csw/pfa\\_e\\_fina\\_l\\_web.pdf](http://beijing20.unwomen.org/~media/headquarters/attachments/sections/csw/pfa_e_fina_l_web.pdf) Acesso em 01/02/2018.

<sup>3</sup> Disponível em <http://www.un.org/womenwatch/daw/beijing/platform/decision.htm#object1> Acesso em 01/02/2018.

<sup>4</sup> Disponível em [http://www.unece.org/fileadmin/DAM/stats/publications/Developing\\_Gender\\_Statistics.pdf](http://www.unece.org/fileadmin/DAM/stats/publications/Developing_Gender_Statistics.pdf) Acesso em 01/02/2018.

<sup>5</sup> Disponível em <https://unstats.un.org/unsd/demographic-social/Standards-and-Methods/files/Handbooks/gender/Integrating-a-Gender-Perspective-into-Statistics-E.Pdf> Acesso em 26/05/2018.



e disseminar estatísticas que refletem as realidades das vidas de mulheres e homens.

Nessa linha de atuação, o Instituto Brasileiro de Geografia e Estatística (IBGE) coleta, analisa e publica as 'Estatísticas de Gênero' no Brasil<sup>6</sup>, que no contexto do presente debate constitucional, são absolutamente relevantes para compreensão da necessidade da adoção de políticas públicas e ações afirmativas de gênero.

O supracitado relatório, com informações atualizadas até 18 de maio do ano em curso, aponta que as mulheres dedicam aos cuidados de pessoas ou afazeres domésticos 73% a mais de horas do que os homens, percentual ainda mais expressivo na Região Nordeste, que atingiu patamar de 80%.

O estudo conclui ainda que as mulheres seguem recebendo cerca de 3/4 dos valores percebidos pelos homens e, mesmo com maior taxa de escolaridade, ocupam apenas 39,1% dos cargos gerenciais e se encontram sub-representadas na esfera da vida pública, de tal modo que o Brasil ocupa a 152<sup>a</sup> posição entre os 190 países que informaram o percentual de cadeiras no Parlamento.

As conclusões do IBGE foram no sentido da constatação da *"persistência da desigualdade de gênero entre homens e mulheres*

---

<sup>6</sup> Disponível em [https://biblioteca.ibge.gov.br/visualizacao/livros/liv101551\\_informativo.pdf](https://biblioteca.ibge.gov.br/visualizacao/livros/liv101551_informativo.pdf)  
Acesso em 26/05/2018.



*no Brasil", entendendo-se que "de uma forma geral, o caminho a ser percorrido em direção à igualdade de gênero, ou seja, em um cenário onde homens e mulheres gozem dos mesmos direitos e oportunidades em todas as dimensões ainda é longo para as mulheres e ainda mais tortuosos se esta for preta ou parda e residir fora dos centros urbanos das Regiões Sul e Sudeste."*

Importa ainda observar que o relatório *The Global Gender Gap 2017*<sup>7</sup>, do Fórum Econômico Mundial, aponta o Brasil na 90ª posição entre 144 países do mundo. Esse relatório que investiga a desigualdade de gênero em quatro eixos – ‘participação econômica e oportunidade’; ‘educação’; ‘saúde e sobrevivência’; e ‘poder político’ – embora conclua que o Brasil reduziu de forma impactante a desigualdade de gênero nos eixos da educação e da saúde, e teve modestos avanços na participação econômica das mulheres, não evoluiu exatamente no eixo relativo às esferas de poder, daí porque as melhorias nos outros eixos não são suficientes para elevar sua posição no *ranking* mundial.

Em processo de elaboração do Planejamento Estratégico do Ministério Público brasileiro (PEN-MP), 2020-2029, é também essencial observar que é preciso que a Instituição se alinhe aos Objetivos do Desenvolvimento Sustentável (ODS), da Organização das Nações Unidas, dentro os quais se verifica que o Objetivo 5<sup>8</sup> é

---

<sup>7</sup> Disponível em [http://www3.weforum.org/docs/WEF\\_GGGR\\_2017.pdf](http://www3.weforum.org/docs/WEF_GGGR_2017.pdf) Acesso em 28/05/2018.

<sup>8</sup> Disponível em <https://nacoesunidas.org/pos2015/ods5/> Acesso em 28/05/2018.




exatamente o de ‘alcançar a igualdade de gênero e empoderar todas as mulheres e meninas’, e para tanto é preciso ‘garantir a participação plena e efetiva das mulheres e a igualdade de oportunidades para a liderança em todos os níveis de tomada de decisão na vida política, econômica e pública’.

O resultado obtido com a pesquisa ‘Cenários de Gênero’, longe de representar surpresa, é a constatação, em números, da realidade de baixa representatividade feminina nas posições de poder político e decisório na Instituição.

Com a realização e publicidade do presente trabalho, o Ministério Público brasileiro se apresenta, mais uma vez, na vanguarda da transparência e da coragem de discutir temas sensíveis, mas absolutamente relevantes ao aprimoramento da democracia e dos direitos humanos.

Vamos à análise.





## **INSTRUÇÕES PRÉVIAS**

Os dados constantes do presente relatório, conforme explicado, foram fornecidos pelos ramos e unidades, pelo Conselho Nacional de Ouvidores do Ministério Público (CNOMP), pela Associação Nacional de Membros do Ministério Público (CONAMP) e pelas entidades de classe, a partir da extração em seus próprios bancos.

O estudo pesquisou marcadores temporais distintos:

- A Constituição de 1988 para os cargos de Procurador-Geral e Corregedor-Geral - dados fornecidos pelos MPs;
- O último decênio para os cargos de Subprocuradores (MPF, MPT e MPM), para o Colégio de Procuradores (MPE e MPDFT) e para o Conselho Superior (MPU e MPE) - dados fornecidos pelos MPs;
- Os últimos dois mandatos para os cargos de Chefe de Gabinete, Diretores ou Secretários-Gerais, e Assessores diretos do Procurador-Geral de Justiça - dados fornecidos pelos MPs;
- Os últimos dois concursos para o número de inscritos, aprovados e integrantes das Comissões de Concurso - dados fornecidos pelos MPs;



- O último decênio e composição atual para o cargo de Ouvidor  
- dados fornecidos pelo CNOMP
  
- Linha histórica para os Presidentes de Associações de Classe  
- dados fornecidos pela CONAMP e pelas entidades dos ramos e unidades.

Os marcadores foram definidos a partir da perspectiva do grau de facilidade para os ramos e unidades obterem as informações, considerando-se as dificuldades com volume, organização do acervo e informatização.

Os números de mulheres ou homens à frente dos principais cargos - Procurador-Geral e Corregedor - são considerados por gênero do mandato (incluem-se reconduções) e por gênero da pessoa individualizada, bem como foram lançados mandatos completos e incompletos (parciais, temporários, etc).

Colégio de Procuradores para o fim desta pesquisa se refere à última instância dos Ministérios Públicos Estaduais e do Ministério Público do Distrito Federal e Territórios, equivalente às Subprocuradorias do Ministério Público Federal, do Ministério Público do Trabalho e do Ministério Público Militar.

Para os Chefes de Gabinete e Secretários-Gerais somente foram solicitadas informações se referidos cargos fossem ocupados por



membros, eis que a pesquisa não se estendeu a servidores. Assim sendo, alguns ramos e unidades podem não ter preenchido referidos itens em atendimento a tal solicitação.


Em relação aos demais itens, caso apareçam negativos no relatório isso deve ao fato de não terem sido preenchidos pelo ramo ou unidade.

As cores ‘azul’ e ‘vermelho’ constantes nos gráficos em formato circular não têm correlação com gênero, sendo ‘azul’ a de maior percentual de representatividade e ‘vermelho’ a de menor percentual de representatividade, esta última quase sempre associada às mulheres apenas em razão de estarem menos representadas na maioria absoluta dos itens pesquisados.

Os gráficos em formato barra (apenas relativos às comissões de concurso) apresentam o ‘vermelho’ para indicar as mulheres e o ‘azul’ para indicar os homens.

O relatório apresenta, primeiro, os dados consolidados de todos os Ministérios Públicos. Depois, os dados do CNMP. Finalmente, os dados das unidades por ordem alfabética da sigla dos Estados da Federação e, na sequência, os dados dos Ministérios Públicos da União também por ordem alfabética de sigla.

É relevante assinalar que pode haver pequena inconsistência resultante de equívocos no preenchimento do formulário eletrônico



disponibilizado. Todavia, a Comissão de Planejamento Estratégico considera esse trabalho uma ferramenta aberta ao permanente aperfeiçoamento e à contínua contribuição coletiva, e está disponível para quaisquer retificações via e-mail [cpe@cnmp.mp.br](mailto:cpe@cnmp.mp.br) .

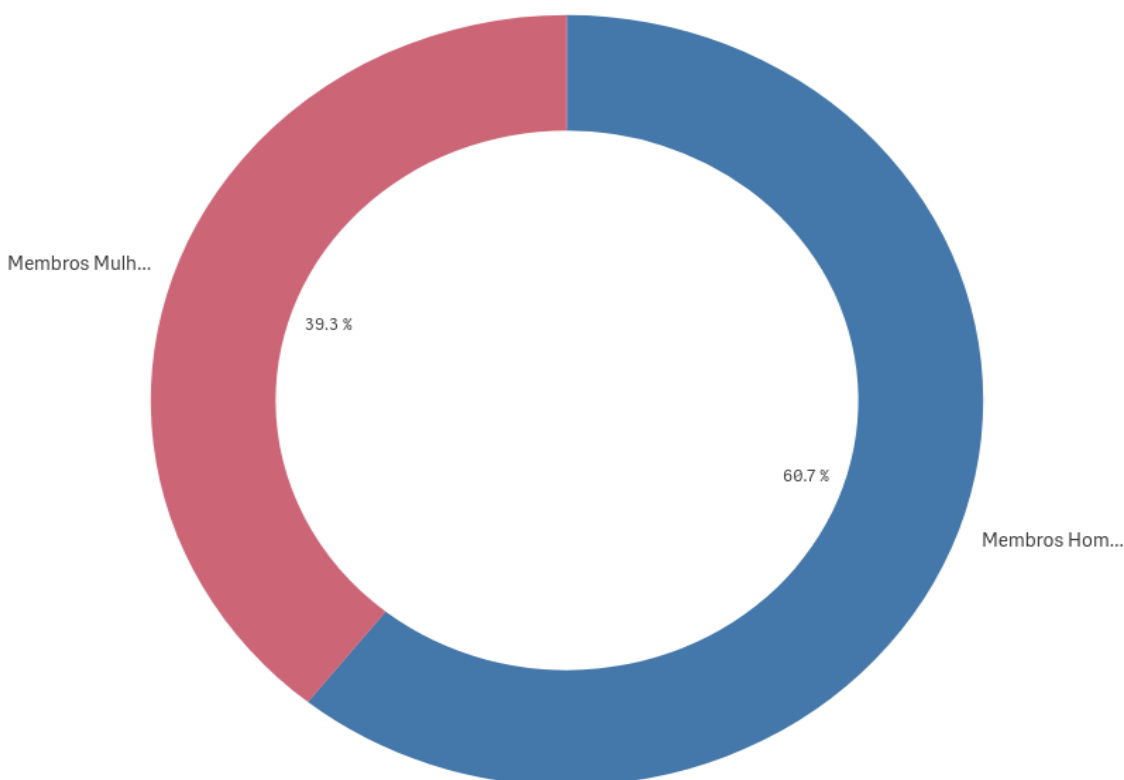
De qualquer sorte, os dados falam por si quanto à disparidade da representatividade feminina em cargos de mando, decisão, chefia e assessoramento no Ministério Público brasileiro e imprecisões pontuais não alteram o seu resultado sociocultural e político.



## MINISTÉRIO PÚBLICO BRASILEIRO

Os dados nacionais revelaram que, na atualidade, os quatro ramos do Ministério Público da União – Ministério Público Federal, Ministério Público do Trabalho, Ministério Público Militar e Ministério Público do Distrito Federal e Territórios – e as vinte e seis unidades dos Ministérios Públicos dos Estados têm 5114 promotoras e procuradoras e 7897 promotores e procuradores, na proporção de cerca 39% de mulheres e 61% de homens.

### MEMBROS POR GÊNERO

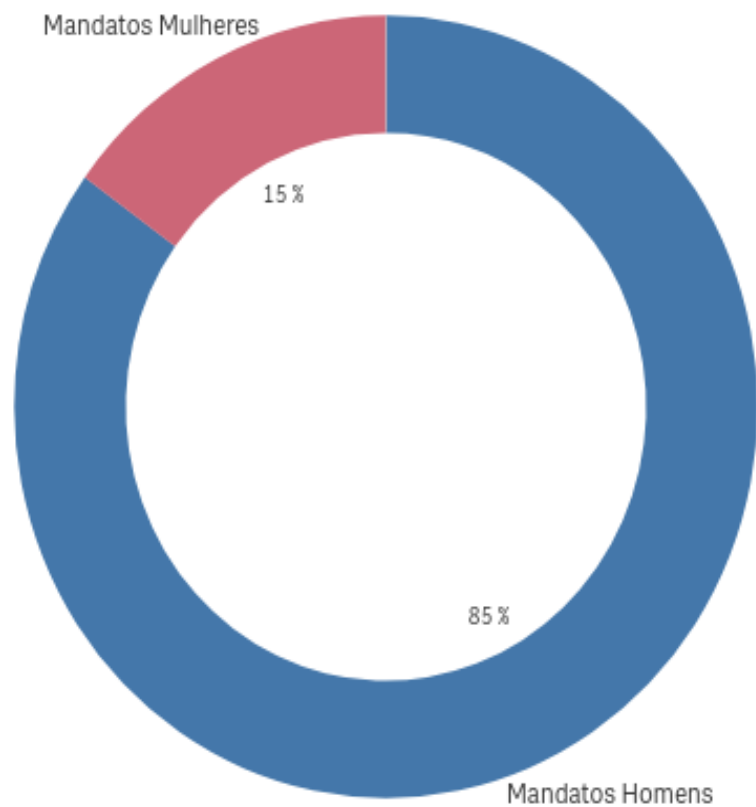


Desde a Constituição de 1988, houve 73 mandatos de mulheres como Procuradoras-Gerais versus 413 mandatos de homens, o que



representa cerca de 15% de lideranças femininas e 85% de masculinas.

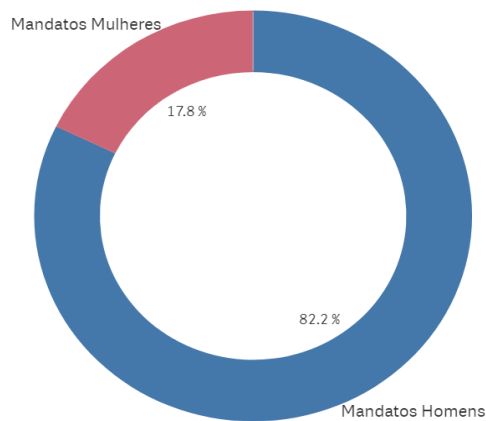
#### MANDATOS DE PROCURADOR GERAL, POR GÊNERO, DESDE 1988





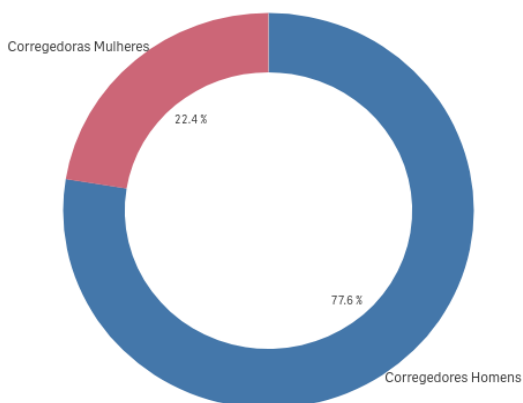
Desde a Constituição de 1988, 52 mulheres foram Procuradoras-Gerais versus 240 homens, representando percentual de cerca de 18% versus 82%.

PROCURADORES GERAIS POR PESSOA, DESDE 1988



Desde a Constituição de 1988, houve 105 mandatos de mulheres como Corregedoras-Gerais versus 363 mandatos de homens, o que representa cerca de 22% de representação feminina e 78% de representação masculina.

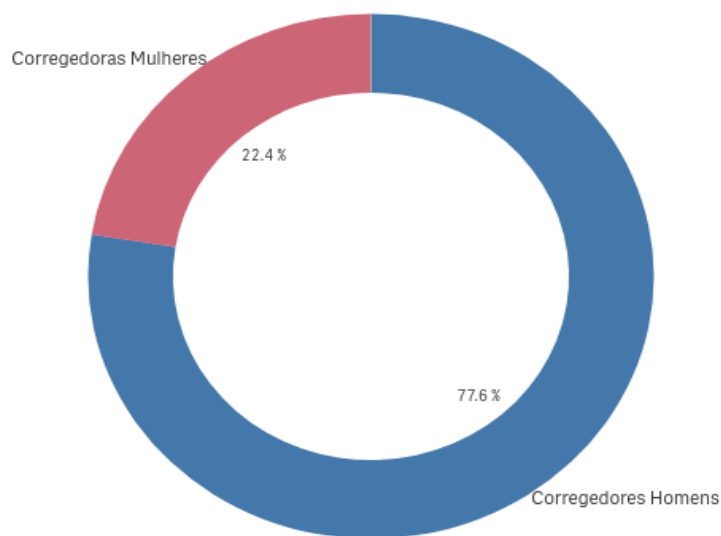
MANDATOS DE CORREGEDOR GERAL, POR GÊNERO, DESDE 1988





Desde a Constituição de 1988, 75 mulheres foram Corregedoras-Gerais versus 255 homens, representando um percentual de 23% versus 77%.

**CORREGEDORES GERAIS POR PESSOA, DESDE 1988**

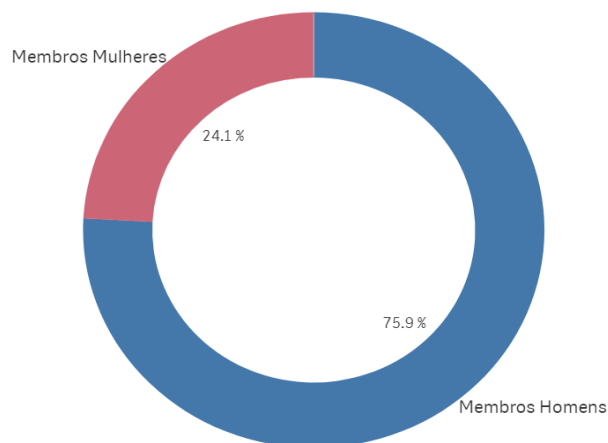


Em relação aos cargos de confiança de Chefe de Gabinete, Secretário-Geral e Assessor de PGJ, correspondentes aos últimos dois mandatos, revelou-se a prevalência na escolha de profissionais do sexo masculino: nas proporções de cerca de 76% (H) versus 24% (M) entre Secretários-Gerais; 70% (H) versus 30% (M) entre Chefes de Gabinete; e 70% (H) versus 30% (M) entre Assessores.

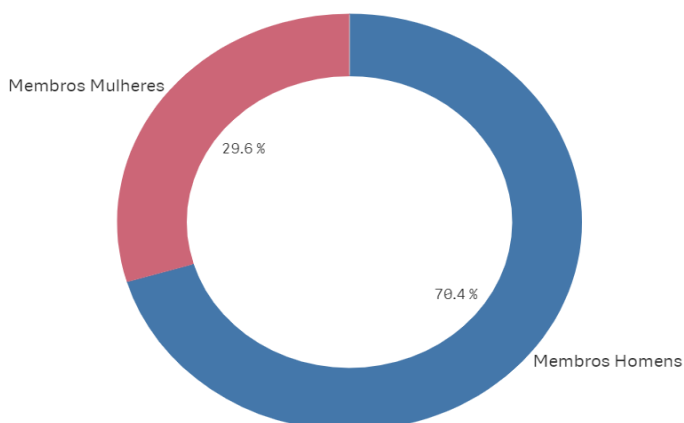




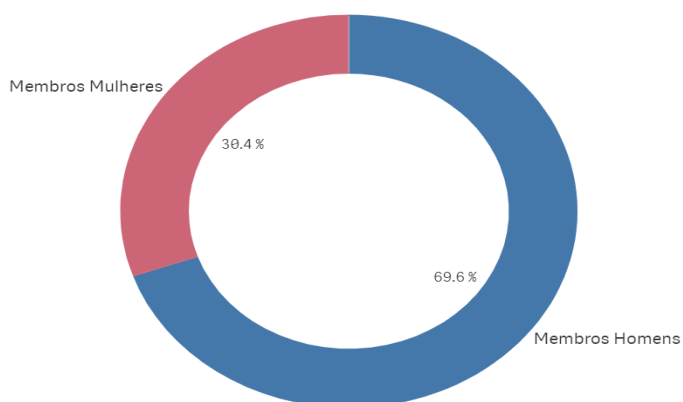
## SECRETÁRIOS GERAIS, POR GÊNERO, ÚLTIMOS 2 MANDATOS



## CHEFES DE GABINETE, POR GÊNERO, ÚLTIMOS 2 MANDATOS



## ASSESSORIA DIRETA, POR GÊNERO, ÚLTIMOS 2 MANDATOS

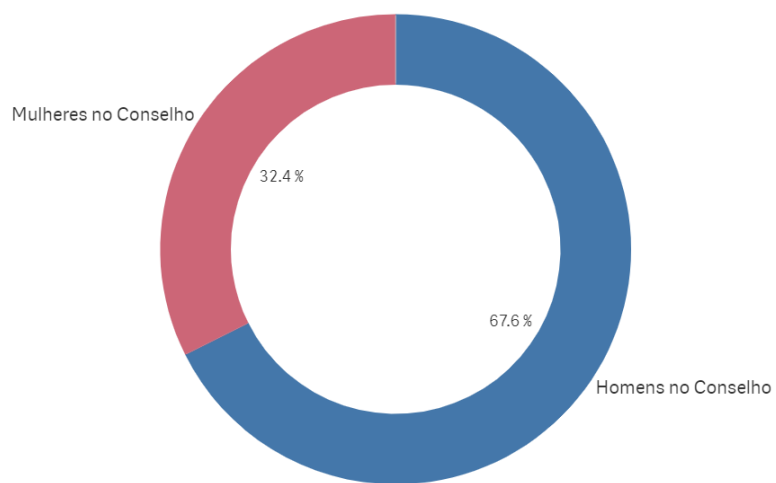


No último decênio, os homens também foram expressiva maioria nos Conselhos Superiores, nos Colégios de Procuradores (MPE e

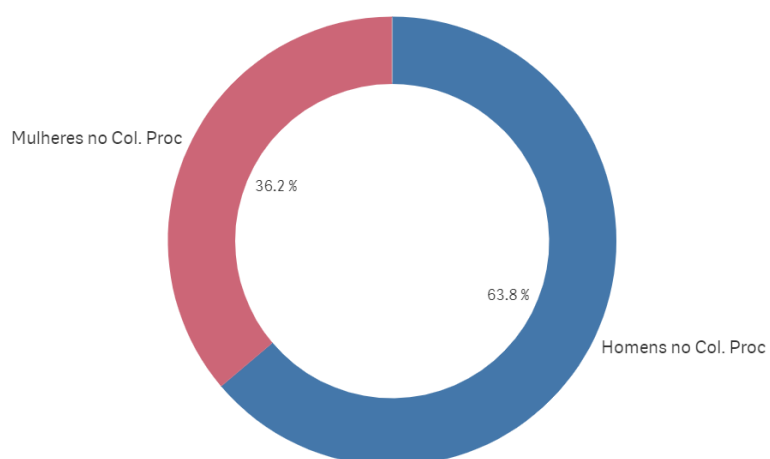



MPDFT) e nas Subprocuradorias (MPF, MPT e MPM). Na proporção de cerca de 68% (H) versus 32% (M) para os Conselhos; 64% (H) versus 36% (M) nos Colégios; e 67% versus 33% nas Subprocuradorias.

**CONSELHO SUPERIOR 2008-2017, POR GÊNERO**

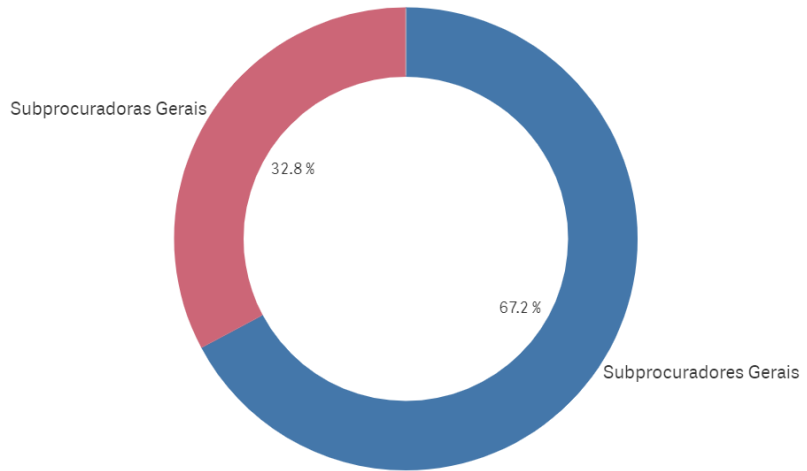


**COLÉGIO DE PROC. 2008-2017, POR GÊNERO (MPE E MPDFT)**



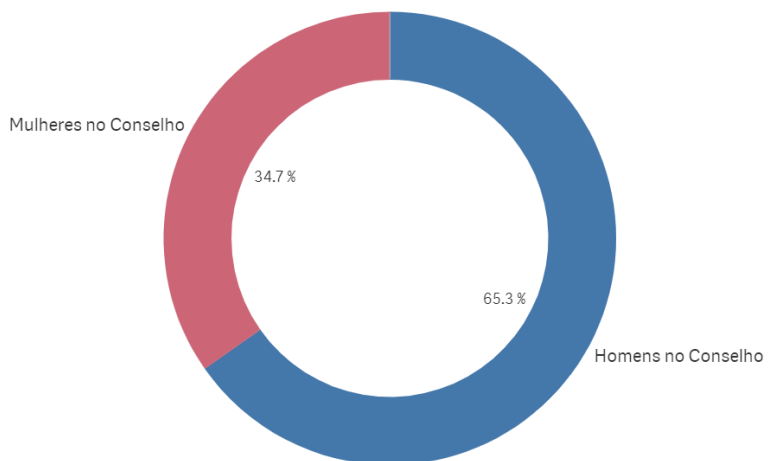



**SUBPROCURADORAS GERAIS 2008-2017, POR GÊNERO (MPF, MPM E MPT)**



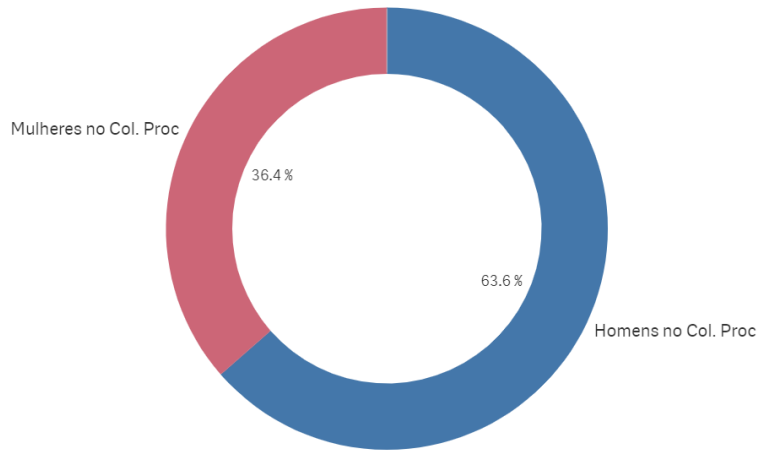
Os dados isolados do ano 2017, confirmam idêntica proporção.

**CONSELHO SUPERIOR EM 2017, POR GÊNERO**

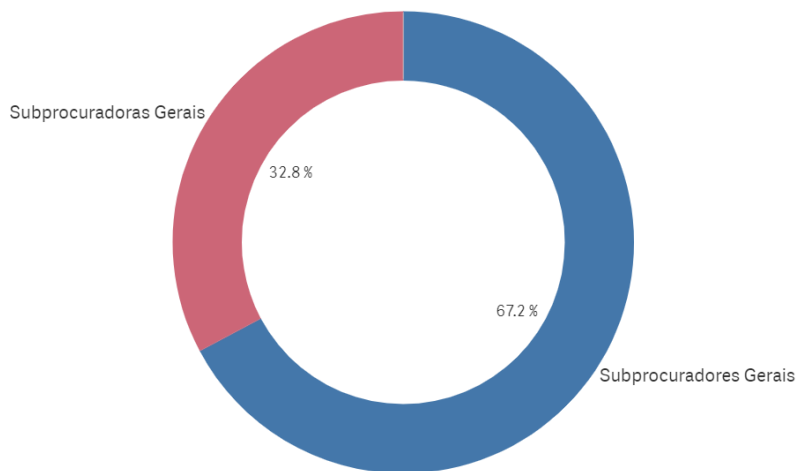




**COLÉGIO DE PROC. EM 2017, POR GÊNERO (MPE E MPDFT)**



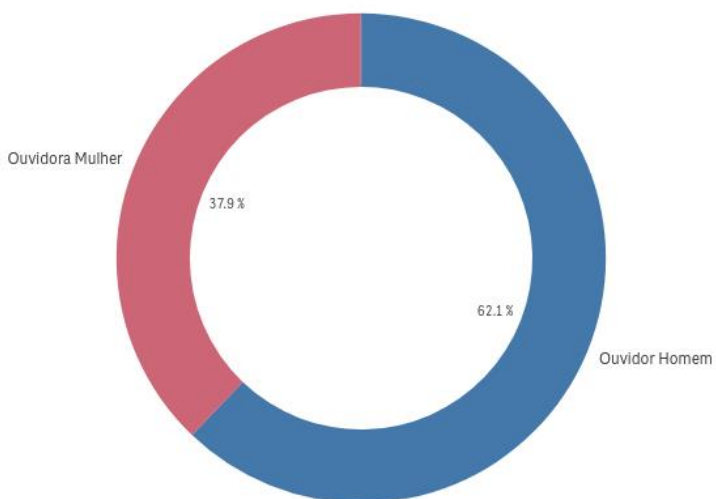
**SUBPROCURADORAS GERAIS EM 2017, POR GÊNERO (MPF, MPM E MPT)**



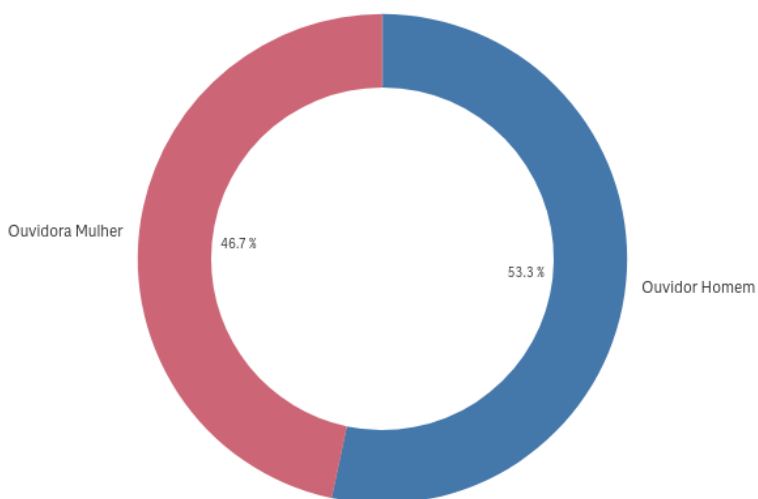
No tocante às Ouvidorias os dados do ano em curso são de proporção equilibrada entre os gêneros, sendo 14 mulheres e 16 homens no Colegiado, na proporção de 47% versus 53%. No último decênio foram 106 mulheres e 174 homens, na proporção de 38% versus 62%.




OUVIDORES GERAIS POR GÊNERO, 2008-2017 (dados CNOMP)



OUVIDORES GERAIS POR GÊNERO EM 2018 (dados CNOMP)

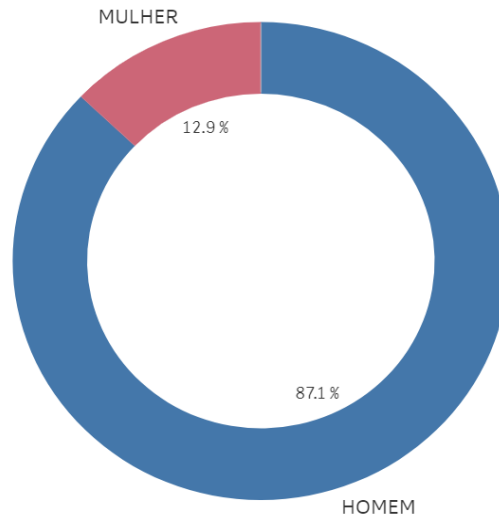


Os dados fornecidos pela CONAMP foram de 4 anos de uma mulher à frente da entidade nacional versus 27 anos de homens, na

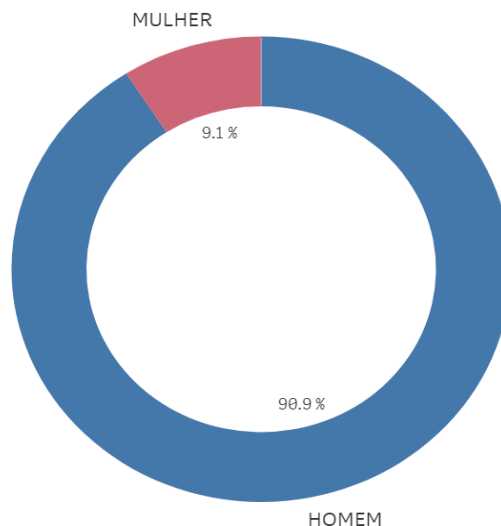


proporção de 13% (M) e 87% (H), bem como 1 única mulher versus 10 homens, na proporção de 9% (M) e 90% (H):

**NÚMERO DE ANOS À FRENTE DA ASSOCIAÇÃO, POR GÊNERO**



**NÚMERO DE PRESIDENTES, POR GÊNERO**

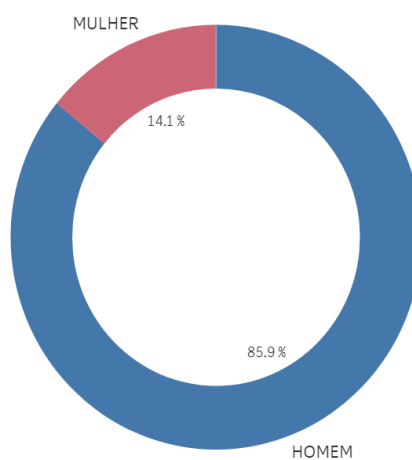


Dezoito entidades de classe responderam à pesquisa: ANPT (MPT), ANMPM (MPM), ASMMP (MPMS), APMP (MPPR), AMMP (MPMG), AMMP (MPMT), AGMP (MPGO), AMPERN (MPRN), AMPRS

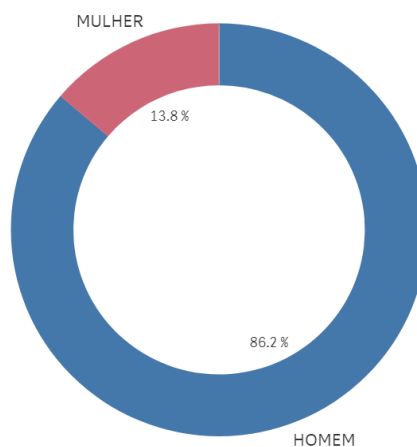


(MPRS), AMPERJ (MPRJ), AMPEP (MPPA), AMPEM (MPMA), AMPAP (MPAP), AMPEB (MPBA), AMPRO (MPRO), AMPPE (MPPE), ACMP (MPCE) e ACMP (MPSC), totalizando 94 anos de mulheres na liderança classista versus 569 anos de homens, sendo 35 mulheres versus 210 homens:

NÚMERO DE ANOS À FRENTE DA ASSOCIAÇÃO, POR GÊNERO



NÚMERO DE PRESIDENTES, POR GÊNERO





## Conselho Nacional do Ministério Público

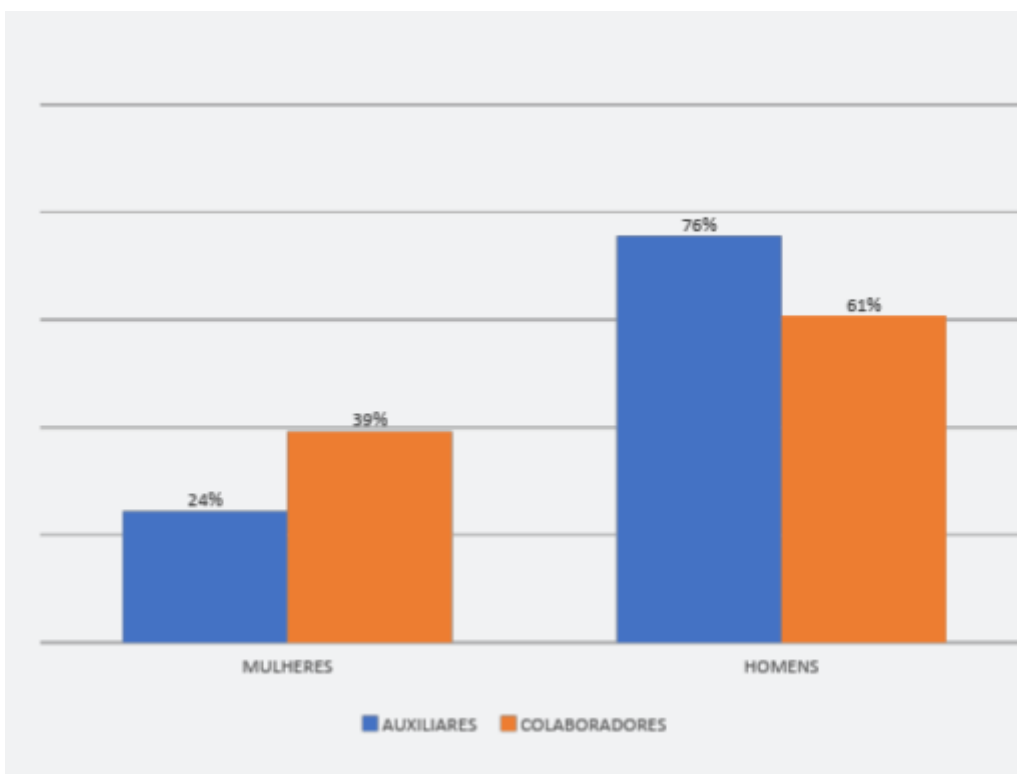
Desde a sua criação no ano 2005, o Conselho Nacional do Ministério Público teve 11 mandatos de mulheres versus 87 mandatos de homens, na proporção de 11% (M) e 89% (H). Em número de mulheres, houve 7 mulheres versus 67 homens.

COMPOSIÇÃO CNMP	2005-07	2007-09	2009-11	2011-13	2013-15	2015-17	2017-19
PGR	ANTONIO FERNANDO SOUZA	ANTONIO FERNANDO SOUZA	ROBERTO MONTEIRO GURGEL SANTOS	ROBERTO MONTEIRO GURGEL SANTOS	RODRIGO JANOT MONTEIRO DE BARROS	RODRIGO JANOT MONTEIRO DE BARROS	RAQUEL ELIAS FERREIRA DODGE
MPF	JANICE AGOSTINHO BARRETO ASCARI	NICOLAO DINO DE CASTRO E COSTA NETO	MARIO LUIZ BONSAGLIA	MARIO LUIZ BONSAGLIA	FÁBIO GEORGE CRUZ DA NÓBREGA	FÁBIO GEORGE CRUZ DA NÓBREGA	SILVIO ROBERTO OLIVEIRA DE AMORIM JUNIOR
MPT	IVANA AUXILIADORA MENDONÇA SANTOS	IVANA AUXILIADORA MENDONÇA SANTOS	SANDRA LIA SIMÓN	JEFERSON LUIZ PEREIRA COELHO	JEFERSON LUIZ PEREIRA COELHO	OTAVIO BRITO LOPES	SEBASTIÃO VIEIRA CAIXETA
MPM	OSMAR MACHADO FERNANDES	OSMAR MACHADO FERNANDES	MARIA ESTER HENRIQUES TAVARES	MARIA ESTER HENRIQUES TAVARES	ANTÔNIO PEREIRA DUARTE	ANTÔNIO PEREIRA DUARTE	MARCELO WEITZEL RABELLO DE SOUZA
MPDFT	GASPAR ANTONIO VEGAS	DIAULAS COSTA RIBEIRO	CLAUDIA MARIA DE FREITAS CHAGAS	CLAUDIA MARIA DE FREITAS CHAGAS	CLÁUDIO HENRIQUE PORTELA DO REGO	CLÁUDIO HENRIQUE PORTELA DO REGO	DERMEVAL FARIAS GOMES FILHO
MPE	LUCIANO CHAGAS DA SILVA	SANDRO JOSÉ NEIS	SANDRO JOSÉ NEIS	ALESSANDRO TRAMUJAS ASSAD	ALESSANDRO TRAMUJAS ASSAD	ORLANDO ROCHADEL MOREIRA	ORLANDO ROCHADEL MOREIRA
MPE	SAINTCLAR LUIZ DO NASCIMENTO JUNIOR	RAMUNDO NONATO DE CARVALHO FILHO	ACHILÉS DE JESUS SIQUARA FILHO	TITO AMARAL	MARCELO FERRA DE CARVALHO	MARCELO FERRA DE CARVALHO	LAURO MACHADO NOGUEIRA
MPE	PAULO SÉRGIO PRATA REZENDE	CLAUDIO BARROS SILVA	CLÁUDIO BARROS SILVA	JARBAS SOARES JÚNIOR	JARBAS SOARES JÚNIOR	FÁBIO BASTOS STICA	FÁBIO BASTOS STICA
STF	HUGO CAVALCANTI MELO FILHO	FERNANDO QUADROS DA SILVA	TAÍS SCHILLING FERRAZ	TAÍS SCHILLING FERRAZ	LEONARDO DE FARIAS DUARTE	VALTER SHUENQUENER DE ARAÚJO	VALTER SHUENQUENER DE ARAÚJO
STJ	RICARDO CESAR MANDARINO BARRETO	PAULO FREITAS BARATA	SÉRGIO FELTRIN CORRÊA	LÁZARO GUMARÃES	ALEXANDRE BERZOSA SALIBA	SÉRGIO RICARDO DE SOUZA	LUCIANO NUNES MAIA FREIRE
SF	ALBERTO MACHADO CASCAIS MELEIROS	ALBERTO MACHADO CASCAIS MELEIROS	BRUNO DANTAS	FABIANO AUGUSTO MARTINS SILVEIRA	LEONARDO HENRIQUE DE CAVALCANTE CARVALHO	LEONARDO HENRIQUE DE CAVALCANTE CARVALHO	LUIZ FERNANDO BANDERA DE MELLO FILHO
CD	FRANCISCO MAURICIO RABELO DE ALBUQUERQUE SILVA	FRANCISCO MAURICIO RABELO DE ALBUQUERQUE SILVA	LUIZ MOREIRA GOMES JÚNIOR	LUIZ MOREIRA GOMES JÚNIOR	LUIZ MOREIRA GOMES JÚNIOR	GUSTAVO DO VALE ROCHA	GUSTAVO DO VALE ROCHA
OAB	FRANCISCO ERNANDO UCHOA LIMA	FRANCISCO ERNANDO UCHOA LIMA	ADILSON GURGEL DE CASTRO	ADILSON GURGEL DE CASTRO	ESDRAS DANTAS DE SOUZA	ESDRAS DANTAS DE SOUZA	ERICK VENÂNCIO LIMA DO NASCIMENTO
OAB	LUIZ CARLOS LOPES MADERA	SERGIO ALBERTO FRAZÃO DO COUTO	ALMIR AFONSO FERNANDES	ALMIR AFONSO FERNANDES	WALTER DE AGRA JÚNIOR	WALTER DE AGRA JÚNIOR	LEONARDO ACCIOLY DA SILVA
Representatividade de mulheres	14,29%	7,14%	28,57%	21,43%	0,00%	0,00%	7,14%





Os dados relativos ao número de membros auxiliares e colaboradores, extraídos em março do ano em curso.

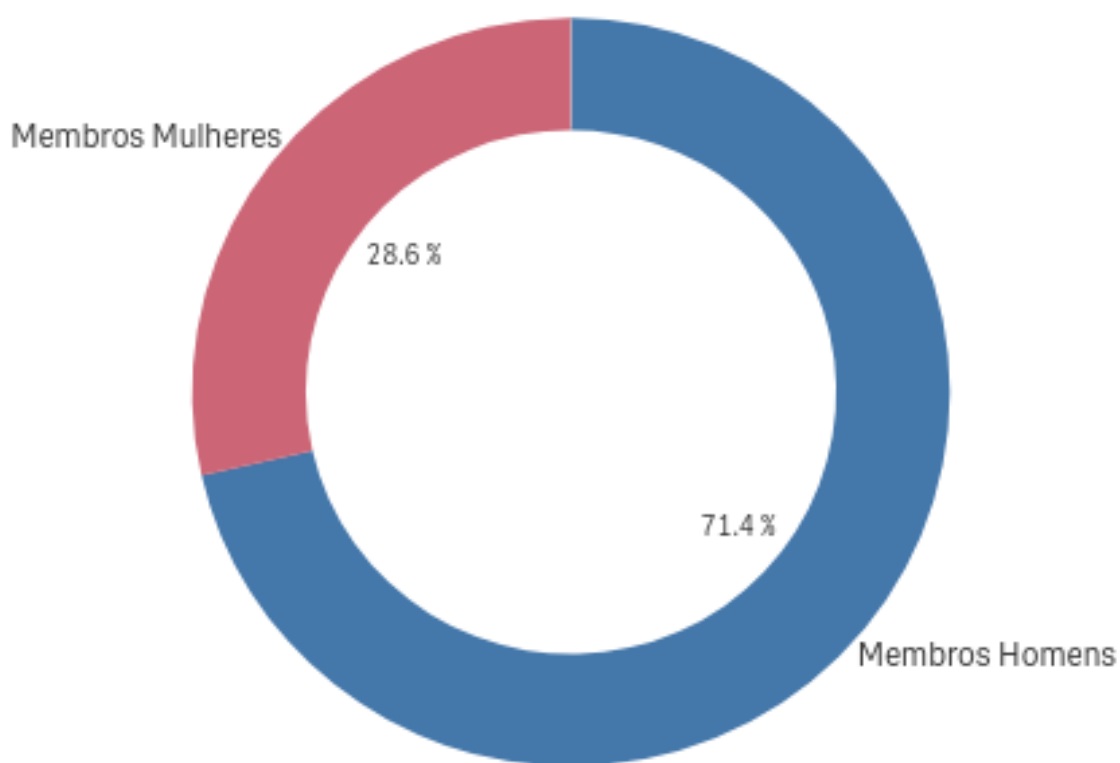





## 1. Ministério Público do Estado do Acre

O MPAC informou 24 membros do sexo feminino e 60 membros do sexo masculino nos seus quadros atuais.

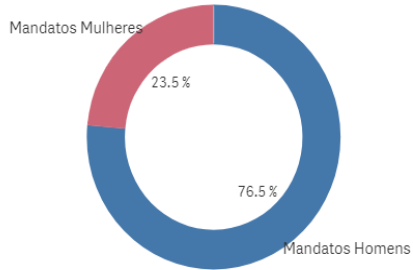
### PERCENTAGEM DE MEMBROS, POR GÊNERO



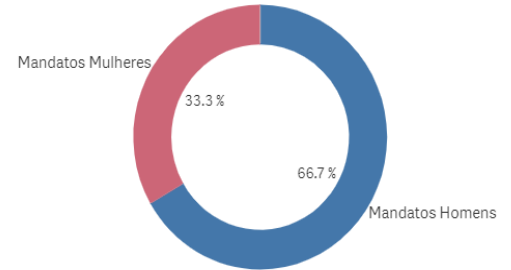
Desde a Constituição de 1988, os dados relativos aos cargos de Procurador-Geral e de Corregedor-Geral se apresentaram nas proporções a seguir expostas:



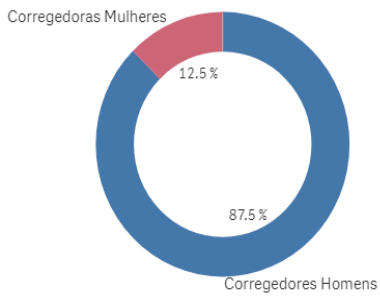
**MANDATOS DE PROCURADOR GERAL, POR GÊNERO, DESDE...**



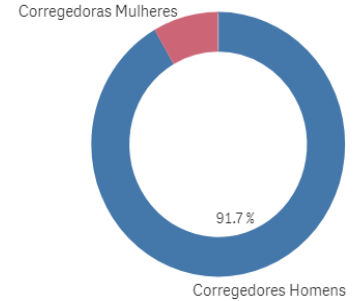
**PROCURADORES GERAIS POR PESSOA, DESDE 1988**



**MANDATOS DE CORREGEDOR GERAL, POR GÊNERO, DESDE ...**



**CORREGEDORES GERAIS POR PESSOA, DESDE 1988**





Em relação aos cargos de confiança de Chefe de Gabinete, Secretário-Geral e Assessor do Procurador-Geral de Justiça nos últimos dois mandatos os dados revelaram:

**SECRETÁRIOS GERAIS, POR GÊNERO, ÚLTIMOS 2 MANDA... \***



**CHEFES DE GABINETE, POR GÊNERO, ÚLTIMOS 2 MANDATOS**


O gráfico não foi exibido, porque contém apenas valores negativos ou zero.

*\* O conjunto de dados contém valores negativos ou iguais a zero que não pod...*

**ASSESSORIA DIRETA, POR GÊNERO, ÚLTIMOS 2 MANDATOS \***

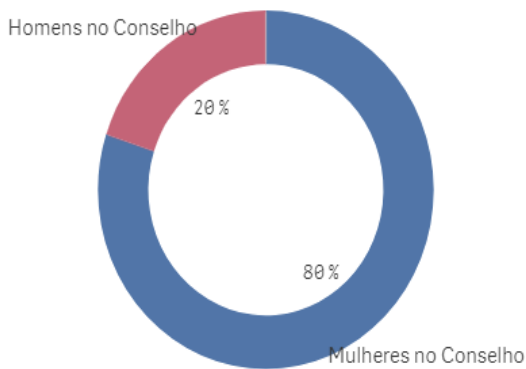


*\* O conjunto de dados contém valores negativos ou iguais a zero que não podem ser mostrados neste gráfico.*

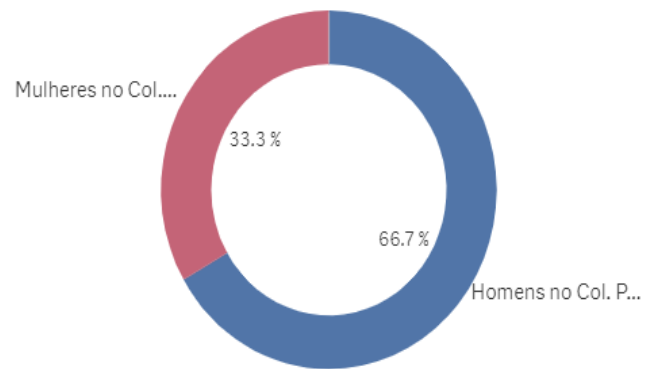


As proporções de Conselho e Colégio no último decênio e, em destaque, no ano 2017, apresentaram-se da seguinte forma:

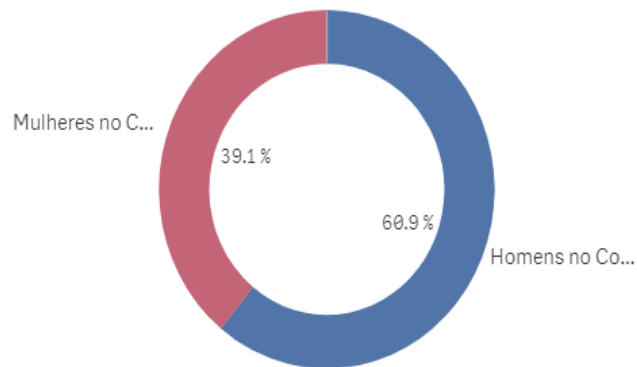
**CONSELHO SUPERIOR EM 2017, POR G...**



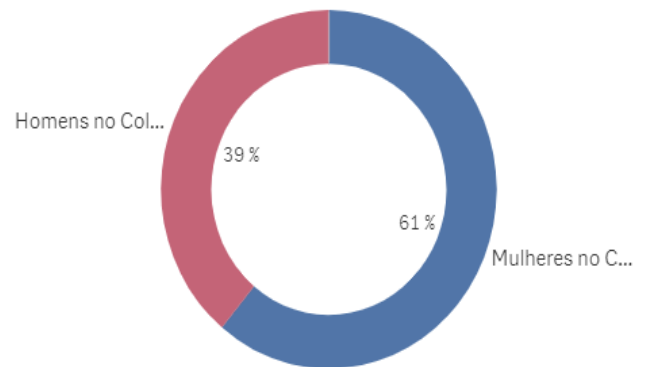
**COLÉGIO DE PROC. EM 2017, POR GÊN...**



**CONSELHO SUPERIOR 2008-2017, PO...**



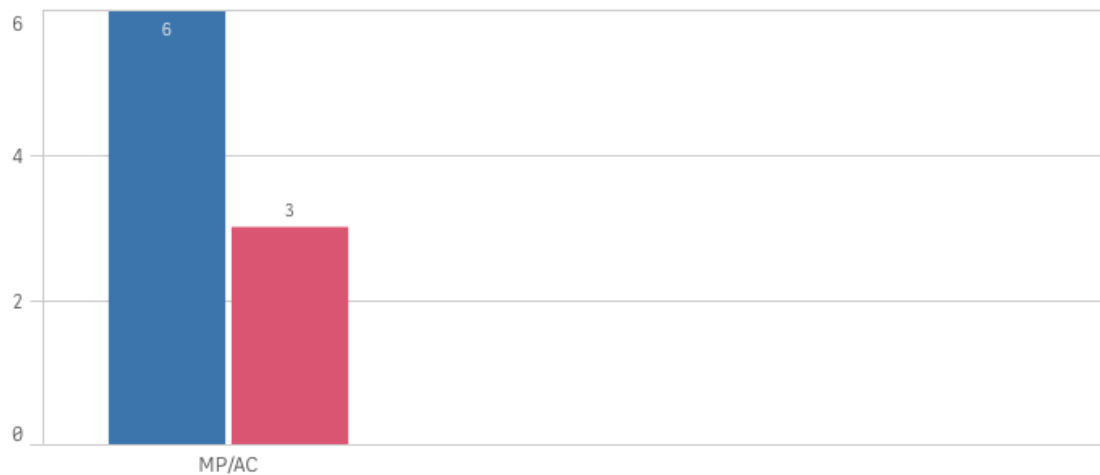
**COLÉGIO DE PROC. 2008-2017, POR G...**



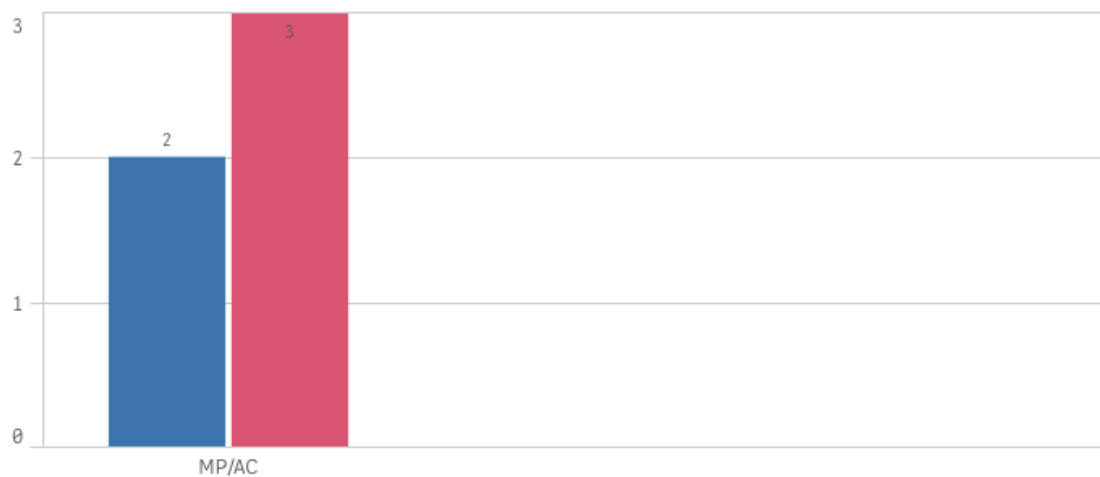


Os gráficos seguintes mostram a participação feminina nas duas últimas Comissões de Concurso para ingresso na carreira:


**HOMENS E MULHERES NA COMISSÃO DO ÚLTIMO CONCURSO**



**HOMENS E MULHERES NA COMISSÃO DO PENÚLTIMO CONCURSO**



No tocante às Ouvidorias:



**OUVIDORES GERAIS POR GÊNERO, 2008-2017 (dados CNOMP) \***



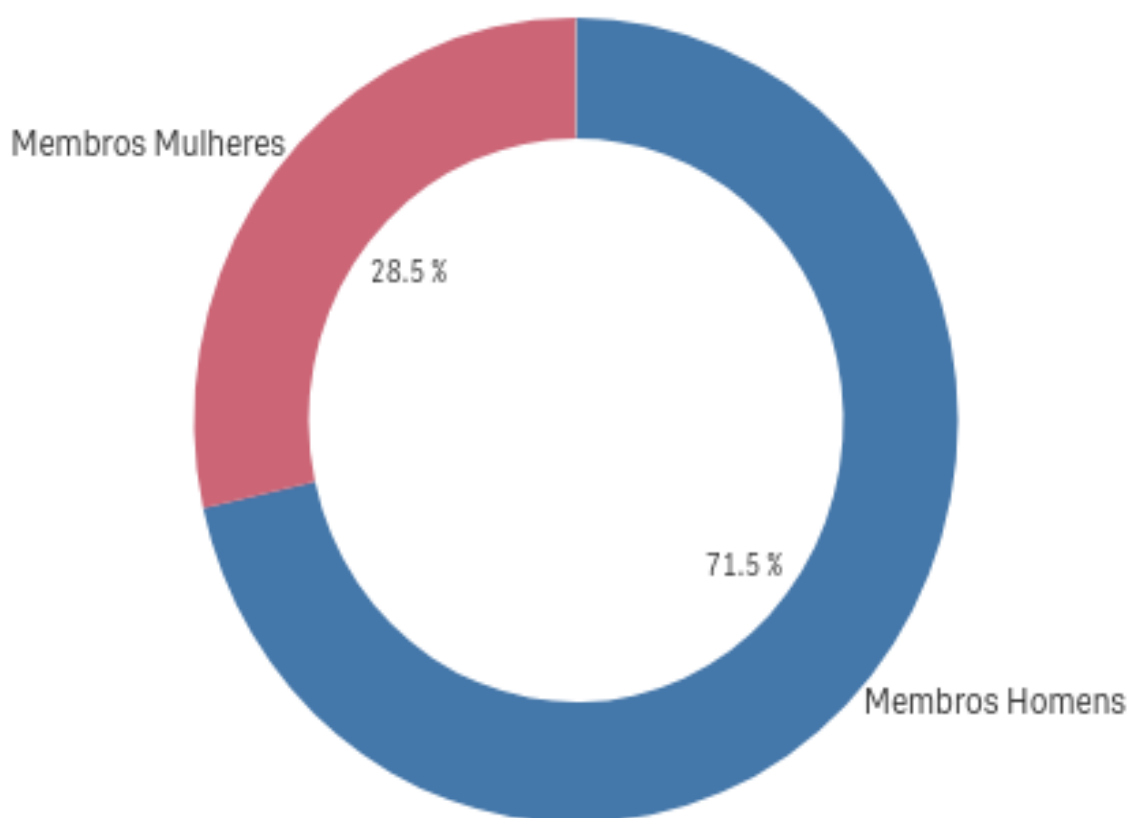
*\* O conjunto de dados contém valores negativos ou iguais a zero que não podem ser mostrados neste gráfico.*



## 2. Ministério Público do Estado de Alagoas


O MPAL informou 47 membros do sexo feminino e 118 membros do sexo masculino nos seus quadros atuais.

### PERCENTAGEM DE MEMBROS, POR GÊNERO



Desde a Constituição de 1988, os dados relativos aos cargos de Procurador-Geral e de Corregedor-Geral se apresentaram nas proporções a seguir expostas:





## MANDATOS DE PROCURADOR GERAL, POR GÊNERO, DES... \*



\* O conjunto de dados contém valores negativos ou iguais a zero que não pod...

## MANDATOS DE CORREGEDOR GERAL, POR GÊNERO, DES... \*



\* O conjunto de dados contém valores negativos ou iguais a zero que não pod...

## PROCURADORES GERAIS POR PESSOA, DESDE 1988 \*



\* O conjunto de dados contém valores negativos ou iguais a zero que não pod...

## CORREGEDORES GERAIS POR PESSOA, DESDE 1988 \*



\* O conjunto de dados contém valores negativos ou iguais a zero que não pod...



Em relação aos cargos de confiança de Chefe de Gabinete, Secretário-Geral e Assessor do Procurador-Geral de Justiça nos últimos dois mandatos os dados revelaram:

**SECRETÁRIOS GERAIS, POR GÊNERO, ÚLTIMOS 2 MANDATOS**

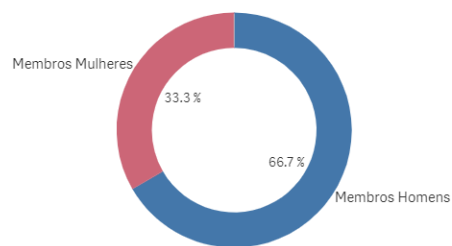
O gráfico não foi exibido, porque contém apenas valores negativos ou zero.

**CHEFES DE GABINETE, POR GÊNERO, ÚLTIMOS 2 MANDAT... \***



\* O conjunto de dados contém valores negativos ou iguais a zero que não pod...

**ASSESSORIA DIRETA, POR GÊNERO, ÚLTIMOS 2 MANDATOS**



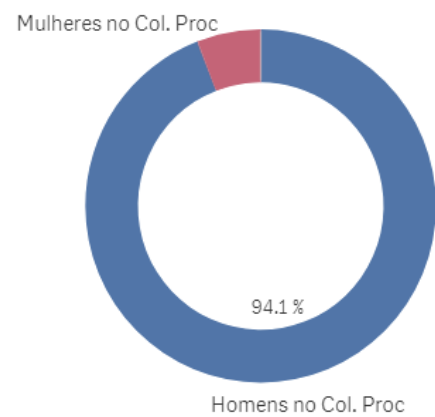


As proporções de Conselho e Colégio no último decênio e, em destaque, no ano 2017, apresentaram-se da seguinte forma:

**CONSELHO SUPERIOR EM 2017, POR...** \*

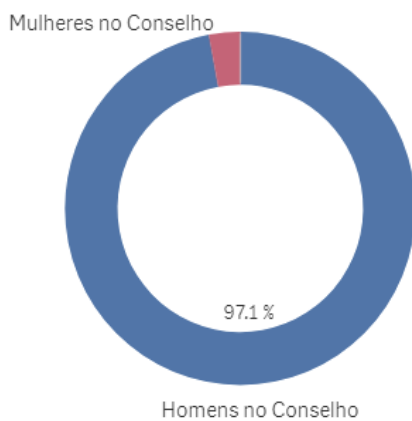


**COLÉGIO DE PROC. EM 2017, POR GÊN...**

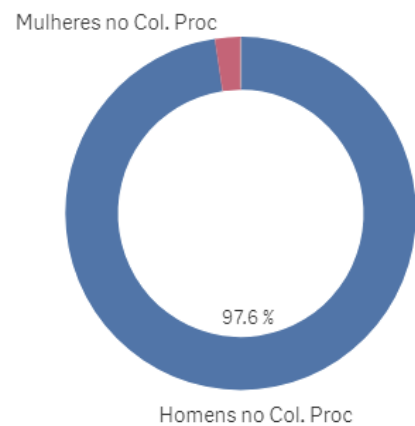


*\* O conjunto de dados contém valores negativos ou i...*

**CONSELHO SUPERIOR 2008-2017, PO...**




**COLÉGIO DE PROC. 2008-2017, POR G...**






Os gráficos seguintes mostram a participação feminina nas duas últimas Comissões de Concurso para ingresso na carreira:

**HOMENS E MULHERES NA COMISSÃO DO ÚLTIMO CONCURSO**



**HOMENS E MULHERES NA COMISSÃO DO PENÚLTIMO CONCURSO**



No tocante às Ouvidorias:

**OUVIDORES GERAIS POR GÊNERO, 2008-2017 (dados CNOMP) \***



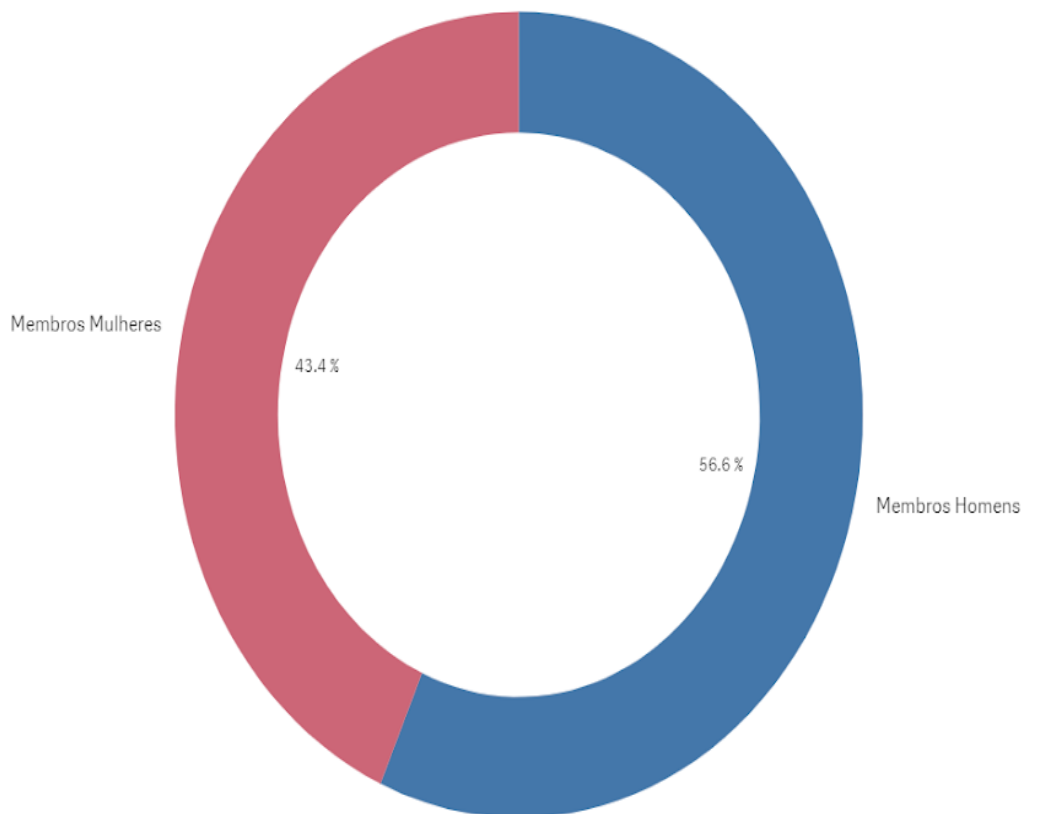
\* O conjunto de dados contém valores negativos ou iguais a zero que não podem ser mostrados neste gráfico.



### 3. Ministério Público do Estado do Amazonas

O MPAM informou 69 membros do sexo feminino e 90 membros do sexo masculino nos seus quadros atuais.

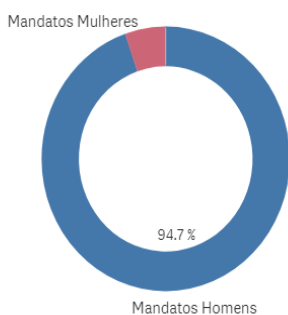
MEMBROS POR GÊNERO EM 2017



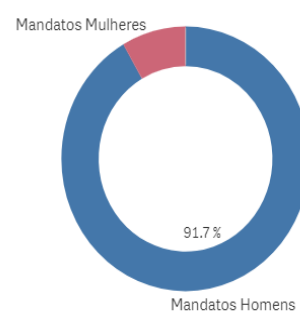


Desde a Constituição de 1988, os dados relativos aos cargos de Procurador-Geral e de Corregedor-Geral se apresentaram nas proporções a seguir expostas:

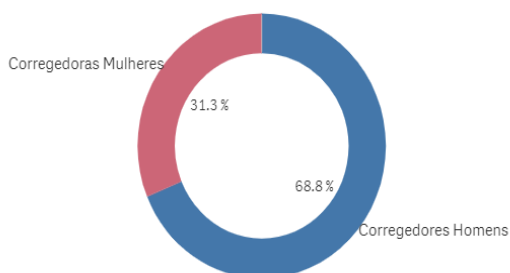
**MANDATOS DE PROCURADOR GERAL, POR GÊNERO, DESDE...**



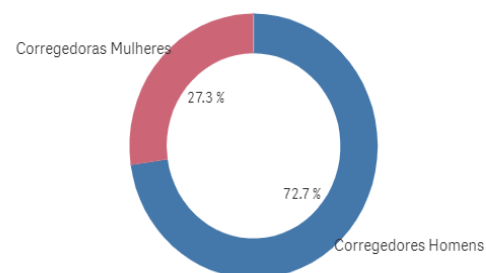
**PROCURADORES GERAIS POR PESSOA, DESDE 1988**



**MANDATOS DE CORREGEDOR GERAL, POR GÊNERO, DESDE ...**



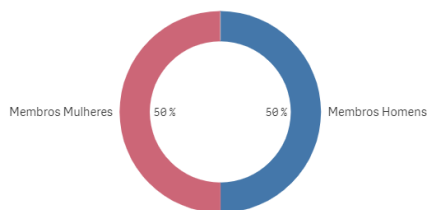
**CORREGEDORES GERAIS POR PESSOA, DESDE 1988**





Em relação aos cargos de confiança de Chefe de Gabinete, Secretário-Geral e Assessor do Procurador-Geral de Justiça nos últimos dois mandatos os dados revelaram:

SECRETÁRIOS GERAIS, POR GÊNERO, ÚLTIMOS 2 MANDATOS



CHEFES DE GABINETE, POR GÊNERO, ÚLTIMOS 2 MANDATOS

O gráfico não foi exibido, porque contém apenas valores negativos ou zero.

ASSESSORIA DIRETA, POR GÊNERO, ÚLTIMOS 2 MANDATOS \*

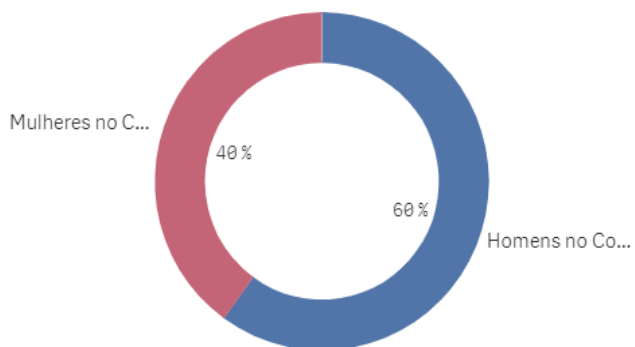


\* O conjunto de dados contém valores negativos ou iguais a zero que não podem ser mostrados neste gráfico.

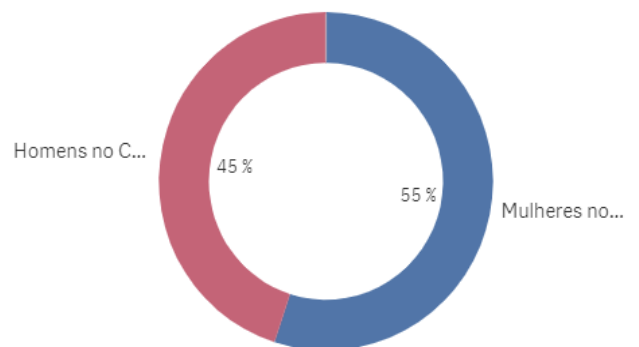


As proporções de Conselho e Colégio no último decênio e, em destaque, no ano 2017, apresentaram-se da seguinte forma:

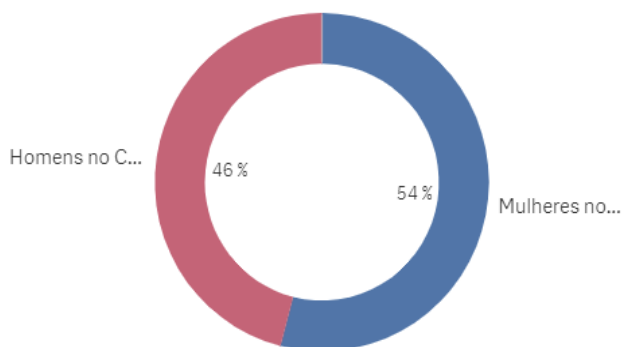
**CONSELHO SUPERIOR EM 2017, POR G...**



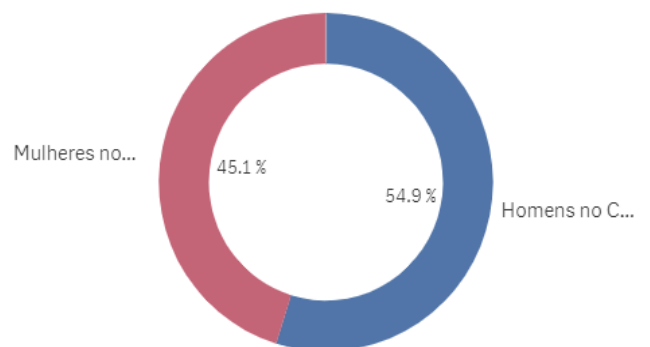
**COLÉGIO DE PROC. EM 2017, POR GÊN...**



**CONSELHO SUPERIOR 2008-2017, PO...**



**COLÉGIO DE PROC. 2008-2017, POR G...**

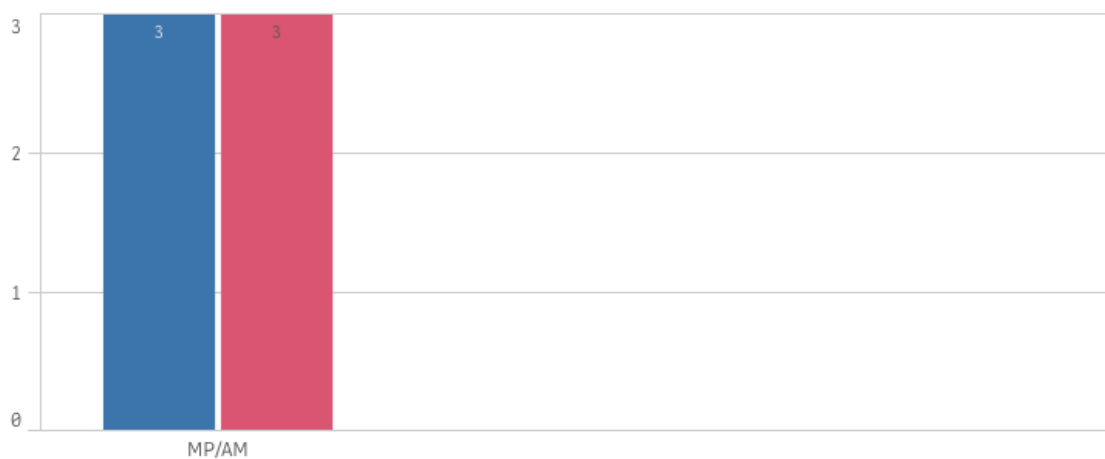







Os gráficos seguintes mostram a participação feminina nas duas últimas Comissões de Concurso para ingresso na carreira:

**HOMENS E MULHERES NA COMISSÃO DO ÚLTIMO CONCURSO**

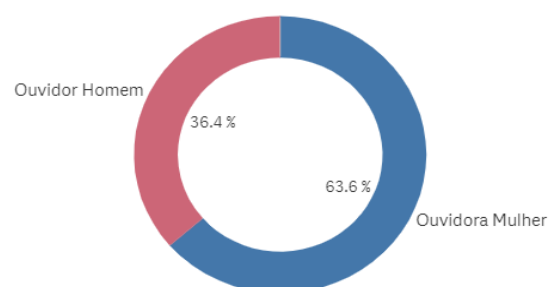


**HOMENS E MULHERES NA COMISSÃO DO PENÚLTIMO CONCURSO**



No tocante às Ouvidorias:

**OUVIDORES GERAIS POR GENERO, 2008-2017 (dados CNOMP)**

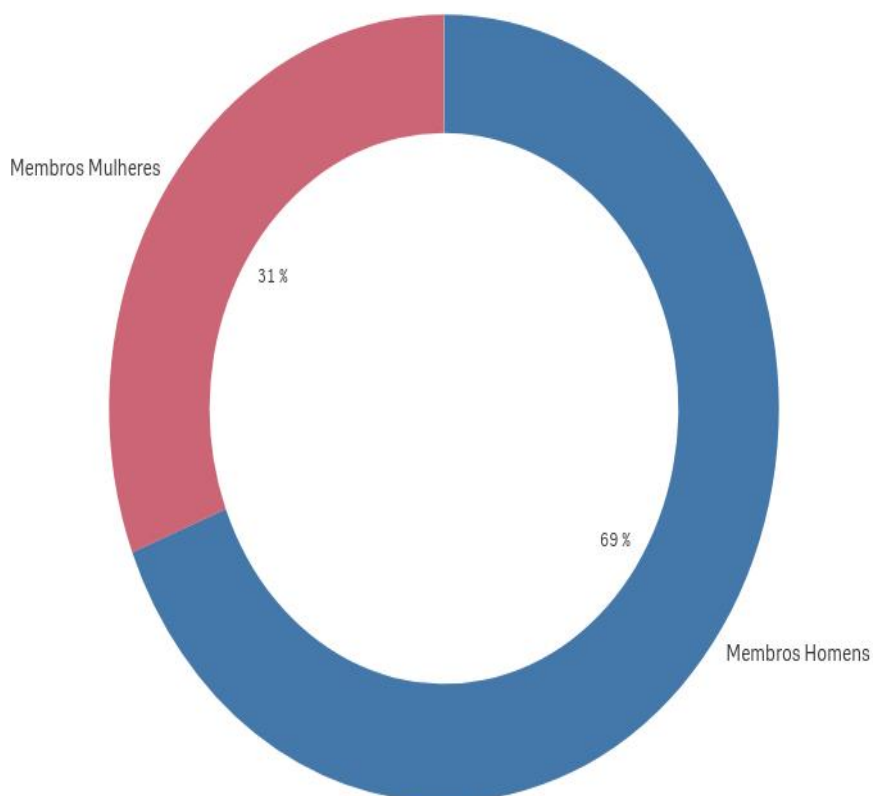




#### 4. Ministério Público do Estado do Amapá

O MPAP informou 26 membros do sexo feminino e 58 membros do sexo masculino nos seus quadros atuais.

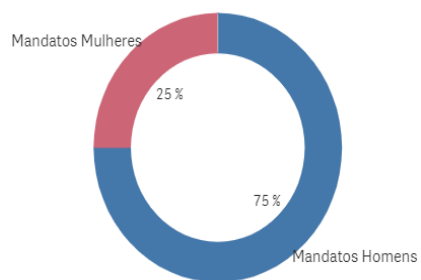
PERCENTAGEM DE MEMBROS, POR GÊNERO



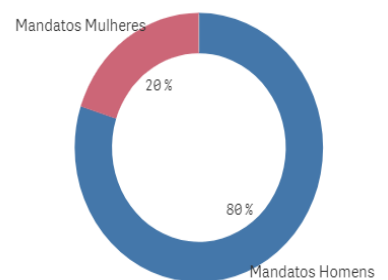


Desde a Constituição de 1988, os dados relativos aos cargos de Procurador-Geral e de Corregedor-Geral se apresentaram nas proporções a seguir expostas:

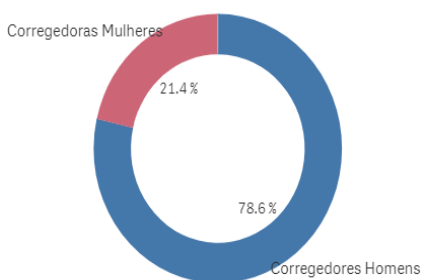
**MANDATOS DE PROCURADOR GERAL, POR GÊNERO, DESDE...**



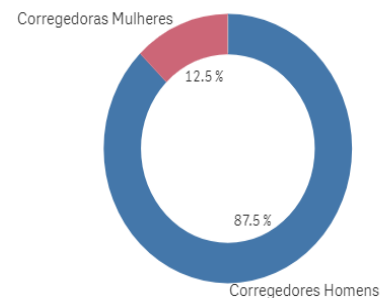
**PROCURADORES GERAIS POR PESSOA, DESDE 1988**



**MANDATOS DE CORREGEDOR GERAL, POR GÊNERO, DESDE ...**



**CORREGEDORES GERAIS POR PESSOA, DESDE 1988**



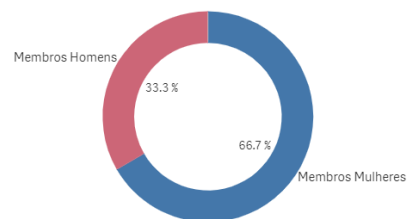


Em relação aos cargos de confiança de Chefe de Gabinete, Secretário-Geral e Assessor do Procurador-Geral de Justiça nos últimos dois mandatos os dados revelaram:

**SECRETARIOS GERAIS, POR GENERO, ULTIMOS 2 MANDATOS... \***

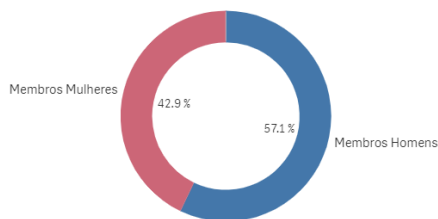



**CHEFES DE GABINETE, POR GENERO, ULTIMOS 2 MANDATOS**



*\* O conjunto de dados contém valores negativos ou iguais a zero que não pod...*

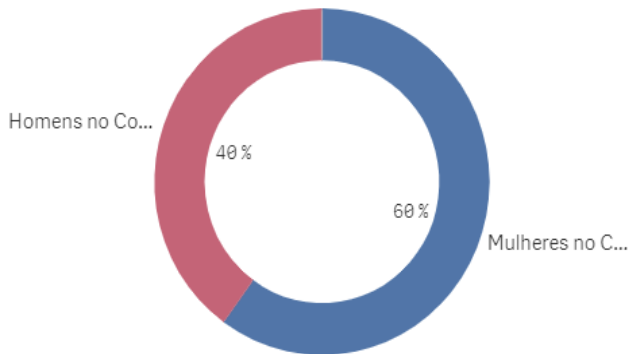
**ASSESSORIA DIRETA, POR GÊNERO, ÚLTIMOS 2 MANDATOS**



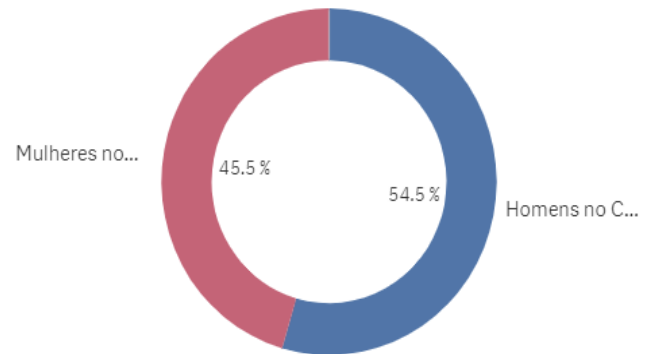


As proporções de Conselho e Colégio no último decênio e, em destaque, no ano 2017, apresentaram-se da seguinte forma:

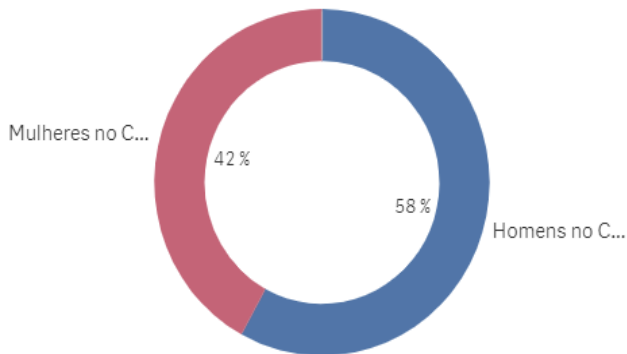
**CONSELHO SUPERIOR EM 2017, POR G...**



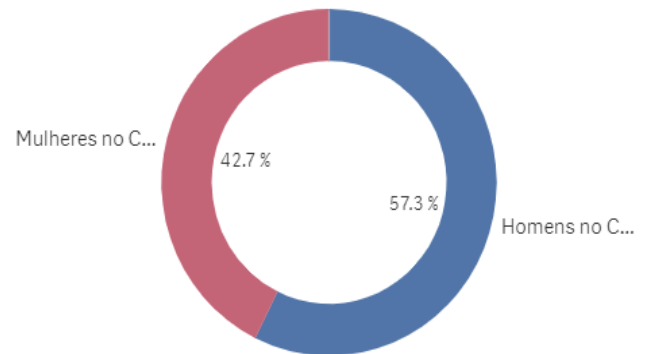
**COLÉGIO DE PROC. EM 2017, POR GÊN...**



**CONSELHO SUPERIOR 2008-2017, PO...**



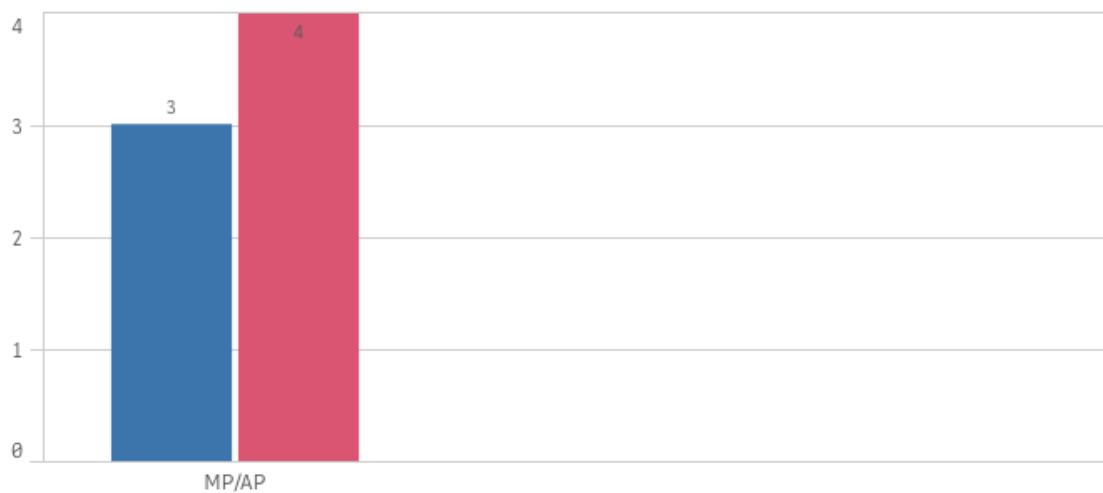
**COLÉGIO DE PROC. 2008-2017, POR G...**



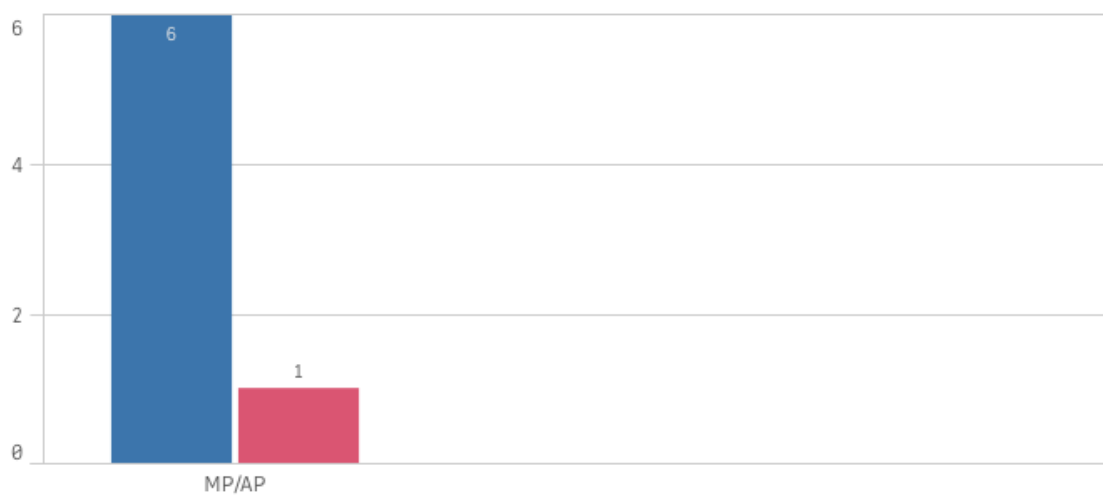


Os gráficos seguintes mostram a participação feminina nas duas últimas Comissões de Concurso para ingresso na carreira:

**HOMENS E MULHERES NA COMISSÃO DO ÚLTIMO CONCURSO**



**HOMENS E MULHERES NA COMISSÃO DO PENÚLTIMO CONCURSO**



No tocante às Ouvidorias:



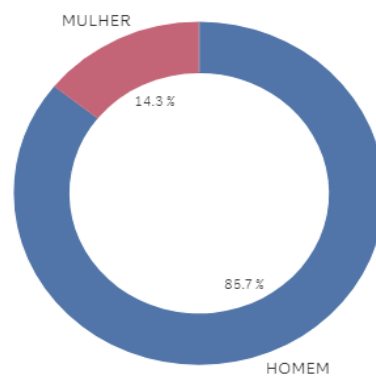
## OUVIDORES GERAIS POR GÊNERO, 2008-2017 (dados CNOMP) \*



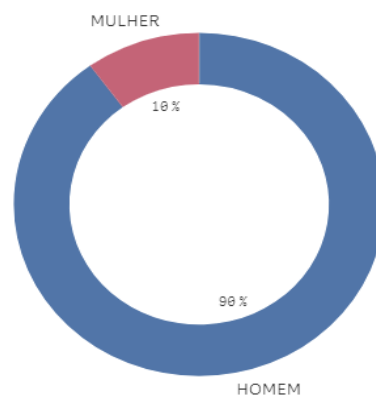
\* O conjunto de dados contém valores negativos ou iguais a zero que não podem ser mostrados neste gráfico.

## Quanto à Associação de Classe:

### NÚMERO DE ANOS À FRENTE DA ASSOCIAÇÃO, POR GÊNERO



### NÚMERO DE PRESIDENTES, POR GÊNERO

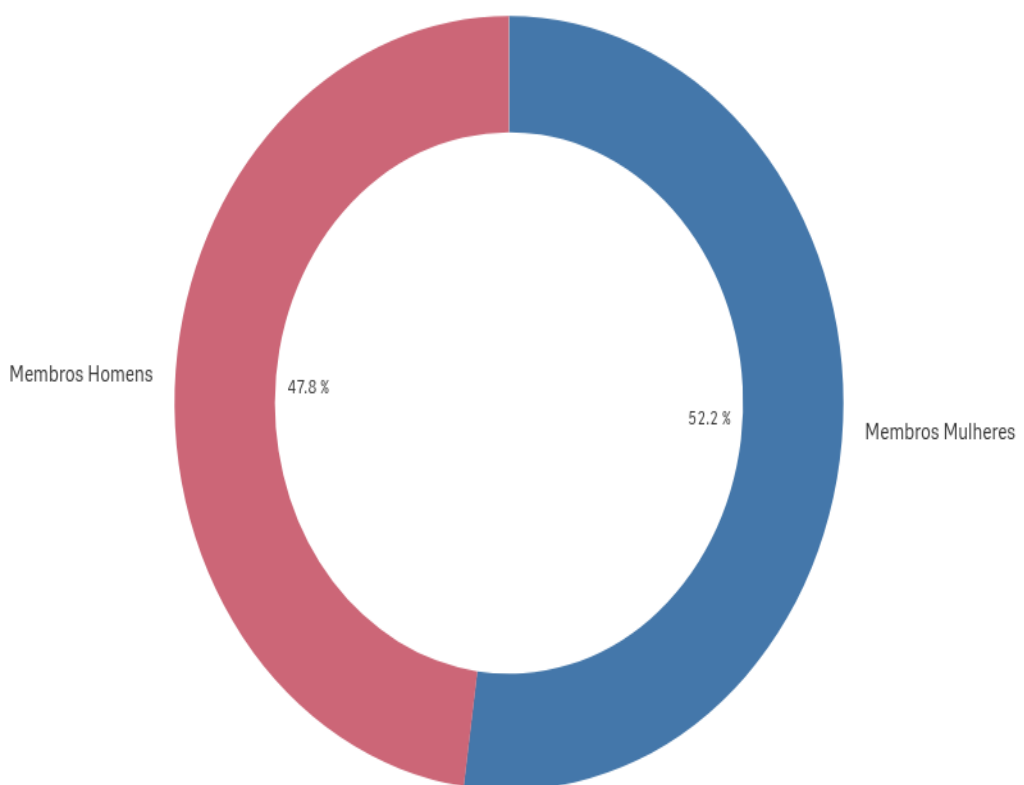





## 5. Ministério Público do Estado da Bahia

O MPBA informou 301 membros do sexo feminino e 276 membros do sexo masculino nos seus quadros atuais.

PERCENTAGEM DE MEMBROS, POR GÊNERO

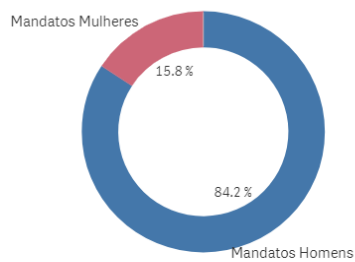




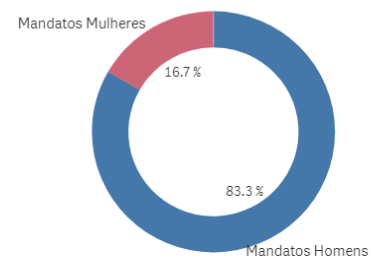


Desde a Constituição de 1988, os dados relativos aos cargos de Procurador-Geral e de Corregedor-Geral se apresentaram nas proporções a seguir expostas:

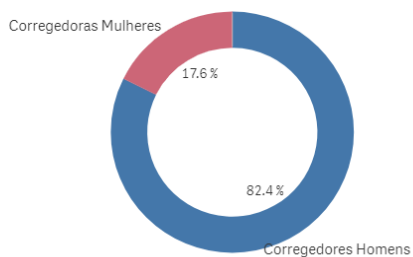
**MANDATOS DE PROCURADOR GERAL, POR GÊNERO, DESDE...**



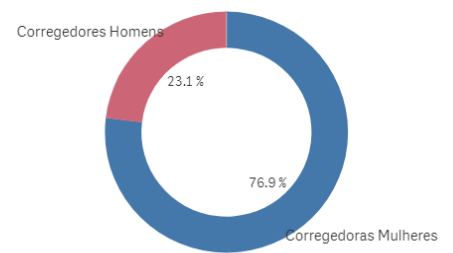
**PROCURADORES GERAIS POR PESSOA, DESDE 1988**



**MANDATOS DE CORREGEDOR GERAL, POR GÊNERO, DESDE ...**



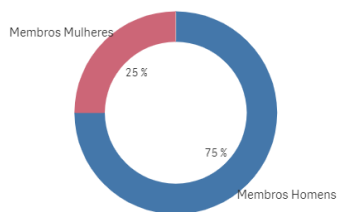
**CORREGEDORES GERAIS POR PESSOA, DESDE 1988**





Em relação aos cargos de confiança de Chefe de Gabinete, Secretário-Geral e Assessor do Procurador-Geral de Justiça nos últimos dois mandatos os dados revelaram:

**SECRETÁRIOS GERAIS, POR GÊNERO, ÚLTIMOS 2 MANDATOS**



**CHEFES DE GABINETE, POR GÊNERO, ÚLTIMOS 2 MANDAT... \***



*\* O conjunto de dados contém valores negativos ou iguais a zero que não podem ser mostrados neste gráfico.*

**ASSESSORIA DIRETA, POR GÊNERO, ÚLTIMOS 2 MANDATOS \***

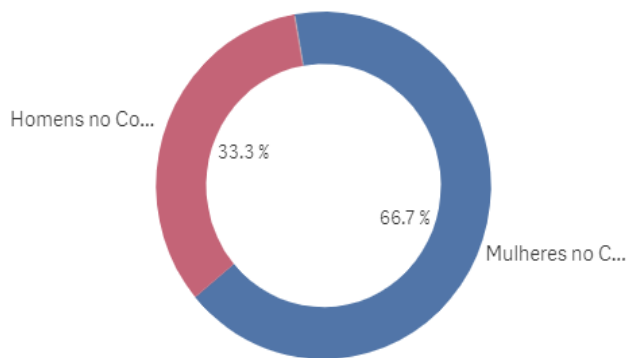


*\* O conjunto de dados contém valores negativos ou iguais a zero que não podem ser mostrados neste gráfico.*

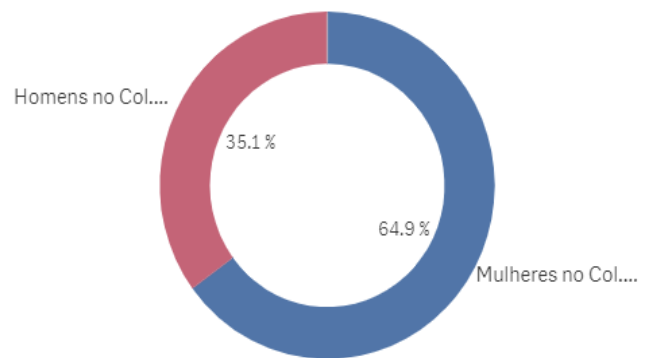


As proporções de Conselho e Colégio no último decênio e, em destaque, no ano 2017, apresentaram-se da seguinte forma:

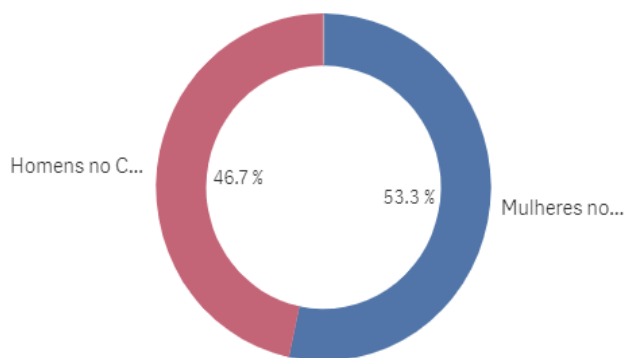
**CONSELHO SUPERIOR EM 2017, POR G...**



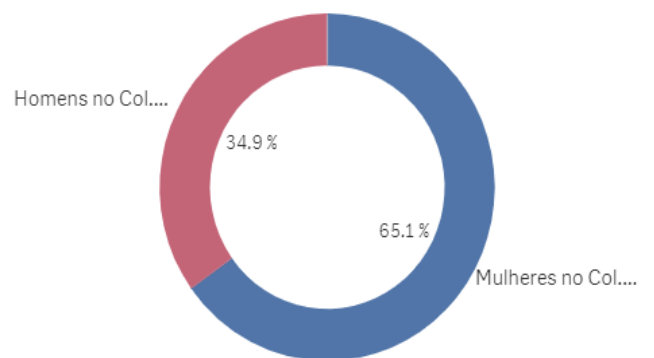
**COLÉGIO DE PROC. EM 2017, POR GÊN...**



**CONSELHO SUPERIOR 2008-2017, PO...**




**COLÉGIO DE PROC. 2008-2017, POR G...**






Os gráficos seguintes mostram a participação feminina nas duas últimas Comissões de Concurso para ingresso na carreira:

**HOMENS E MULHERES NA COMISSÃO DO ÚLTIMO CONCURSO**

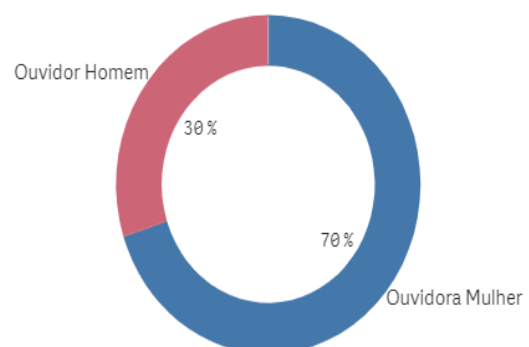


**HOMENS E MULHERES NA COMISSÃO DO PENÚLTIMO CONCURSO**



No tocante às Ouvidorias:

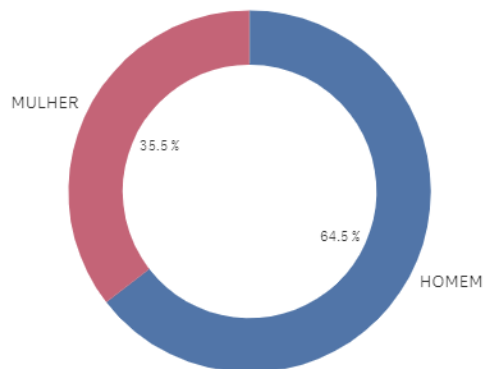
**OUVIDORES GERAIS POR GENERO, 2008-2017 (dados CNOMP)**



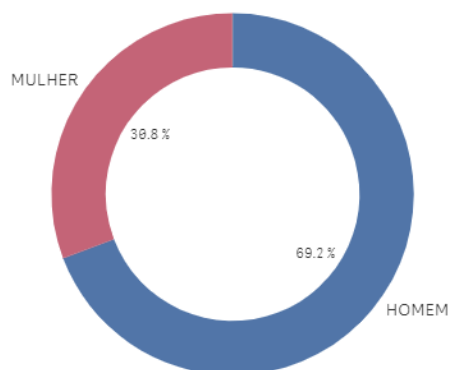
Quanto à Associação de Classe:



## NÚMERO DE ANOS À FRENTE DA ASSOCIAÇÃO, POR GÊNERO



## NÚMERO DE PRESIDENTES, POR GÊNERO

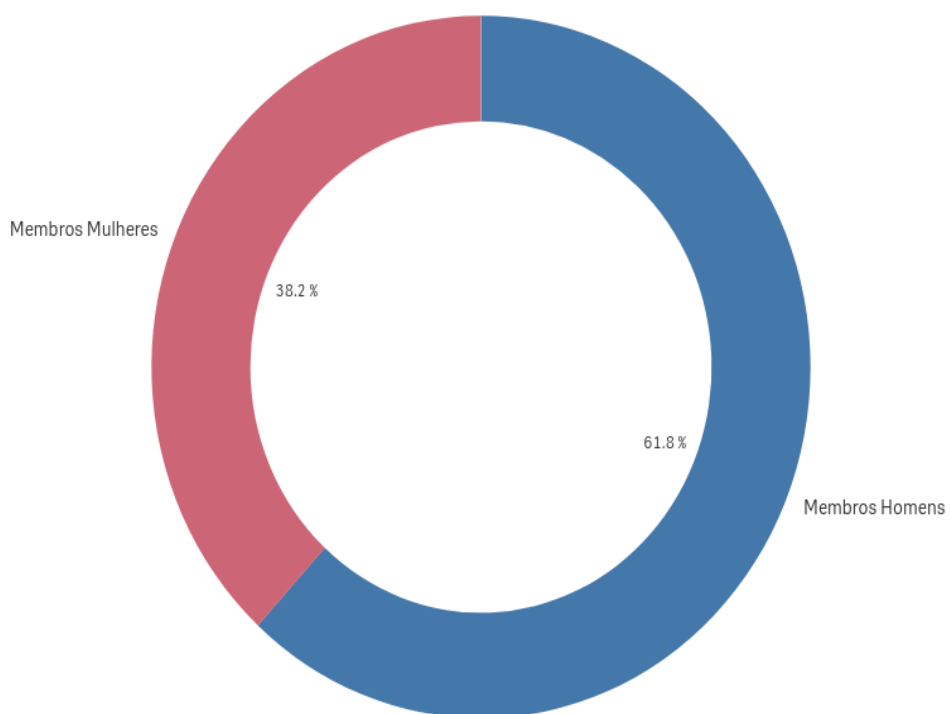




## 6. Ministério Público do Estado do Ceará

O MPCE informou 166 membros do sexo feminino e 269 membros do sexo masculino nos seus quadros atuais.

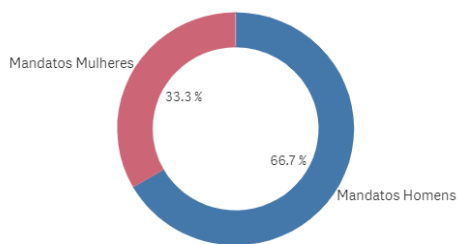
PERCENTAGEM DE MEMBROS, POR GÊNERO



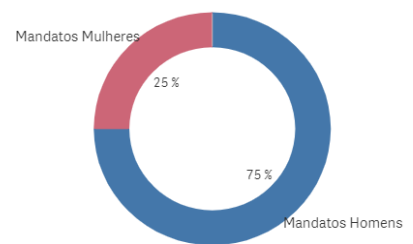


Desde a Constituição de 1988, os dados relativos aos cargos de Procurador-Geral e de Corregedor-Geral se apresentaram nas proporções a seguir expostas:

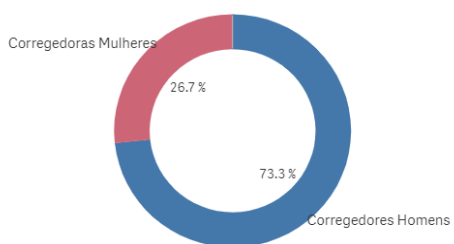
**MANDATOS DE PROCURADOR GERAL, POR GÊNERO, DESDE...**



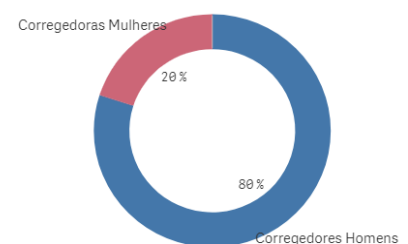
**PROCURADORES GERAIS POR PESSOA, DESDE 1988**



**MANDATOS DE CORREGEDOR GERAL, POR GÊNERO, DESDE ...**



**CORREGEDORES GERAIS POR PESSOA, DESDE 1988**





Em relação aos cargos de confiança de Chefe de Gabinete, Secretário-Geral e Assessor do Procurador-Geral de Justiça nos últimos dois mandatos os dados revelaram:

SECRETÁRIOS GERAIS, POR GÊNERO, ÚLTIMOS 2 MANDATOS... \*

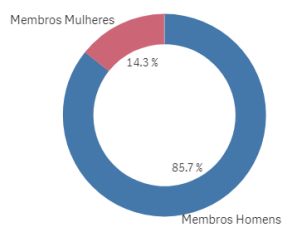


CHEFES DE GABINETE, POR GÊNERO, ÚLTIMOS 2 MANDATOS


O gráfico não foi exibido, porque contém apenas valores negativos ou zero.

\* O conjunto de dados contém valores negativos ou iguais a zero que não pod...

ASSESSORIA DIRETA, POR GÊNERO, ÚLTIMOS 2 MANDATOS

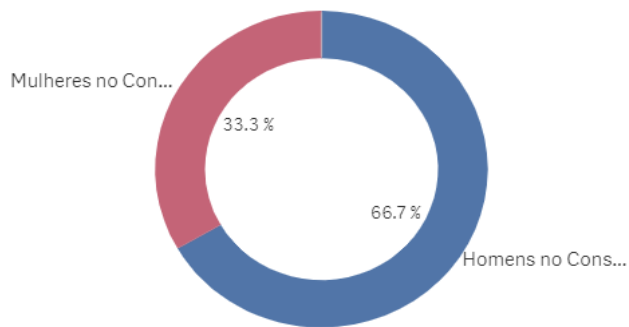




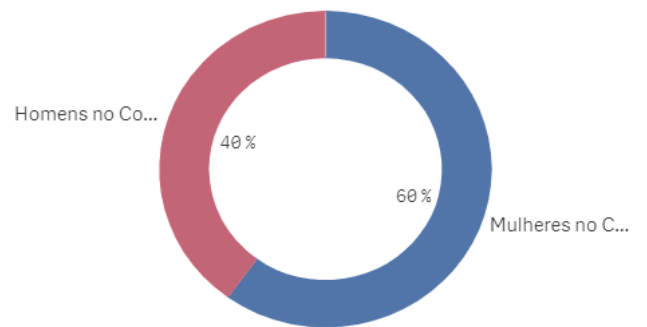


As proporções de Conselho e Colégio no último decênio e, em destaque, no ano 2017, apresentaram-se da seguinte forma:

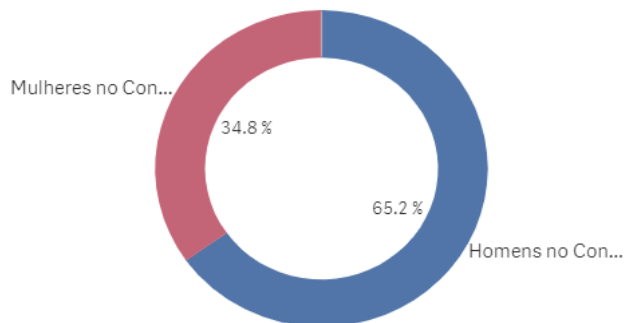
**CONSELHO SUPERIOR EM 2017, POR GÊNERO**



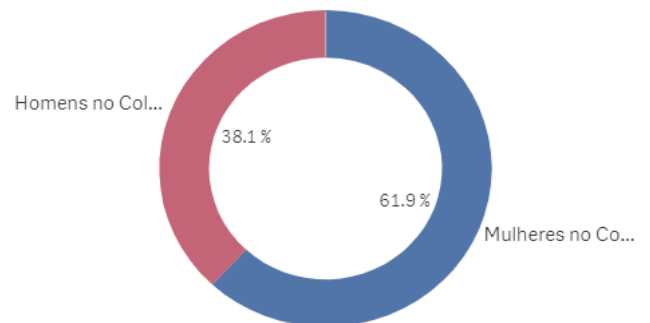
**COLÉGIO DE PROC. EM 2017, POR GÊNERO**



**CONSELHO SUPERIOR 2008-2017, POR GÊNERO**



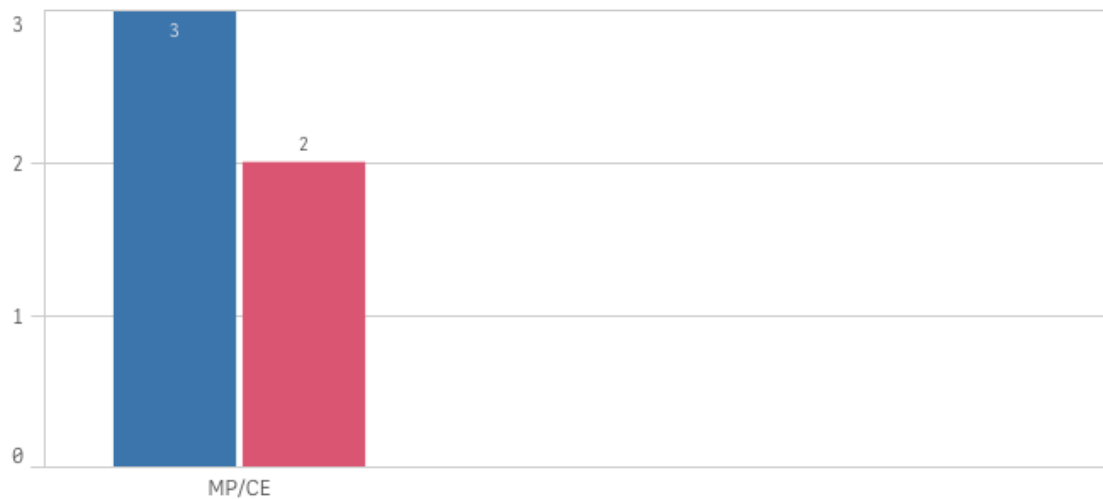
**COLÉGIO DE PROC. 2008-2017, POR GÊNERO**



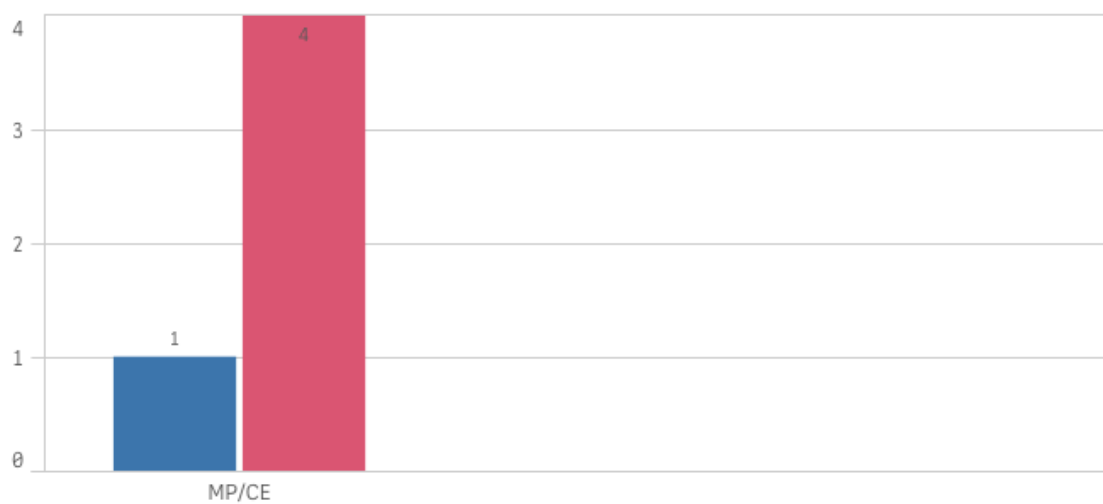


Os gráficos seguintes mostram a participação feminina nas duas últimas Comissões de Concurso para ingresso na carreira:

**HOMENS E MULHERES NA COMISSÃO DO ÚLTIMO CONCURSO**



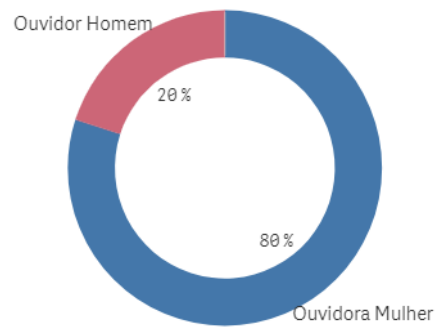
**HOMENS E MULHERES NA COMISSÃO DO PENÚLTIMO CONCURSO**





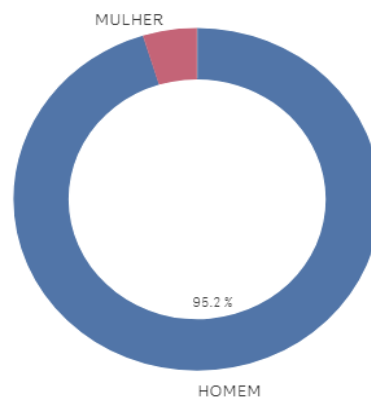
No tocante às Ouvidorias:

**OUIDORES GERAIS POR GÊNERO, 2008-2017 (dados CNOMP)**

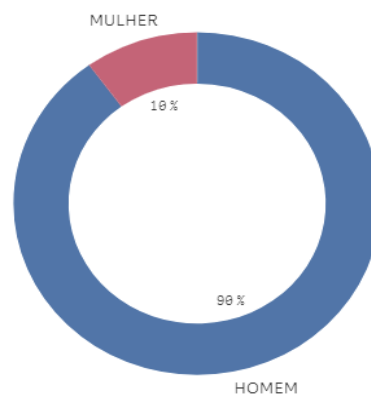


Quanto à Associação de Classe:

**NÚMERO DE ANOS À FRENTE DA ASSOCIAÇÃO, POR GÊNERO**



**NÚMERO DE PRESIDENTES, POR GÊNERO**

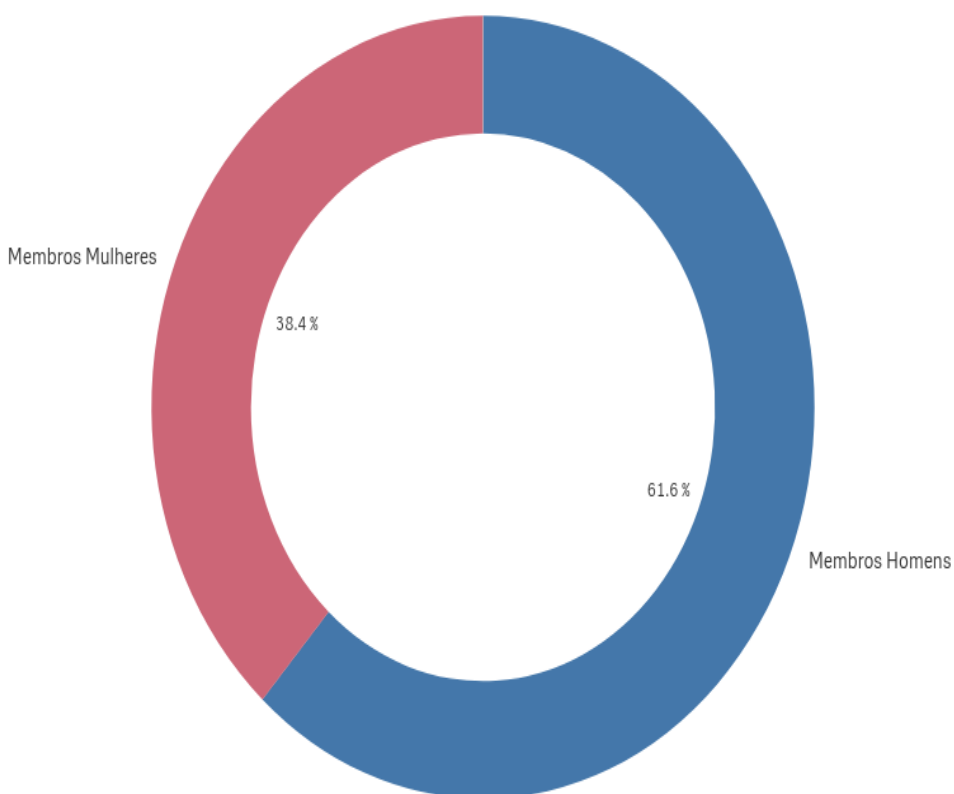




## 7. Ministério Público do Estado do Espírito Santo

O MPES informou 111 membros do sexo feminino e 178 membros do sexo masculino nos seus quadros atuais.

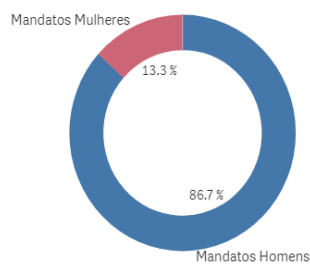
PERCENTAGEM DE MEMBROS, POR GÊNERO



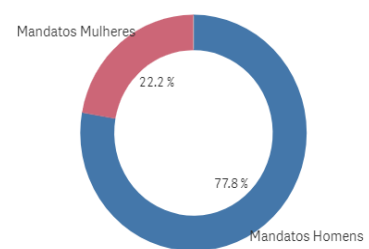


Desde a Constituição de 1988, os dados relativos aos cargos de Procurador-Geral e de Corregedor-Geral se apresentaram nas proporções a seguir expostas:

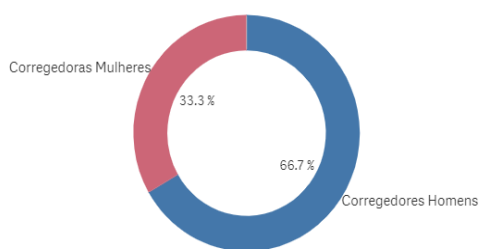
**MANDATOS DE PROCURADOR GERAL, POR GÊNERO, DESDE...**



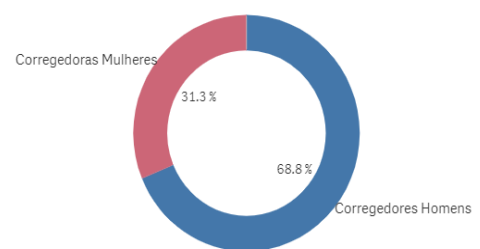
**PROCURADORES GERAIS POR PESSOA, DESDE 1988**




**MANDATOS DE CORREGEDOR GERAL, POR GÊNERO, DESDE ...**



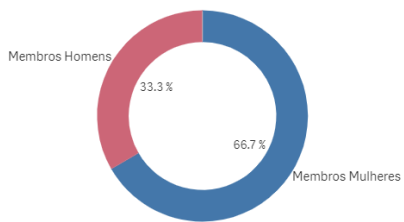
**CORREGEDORES GERAIS POR PESSOA, DESDE 1988**



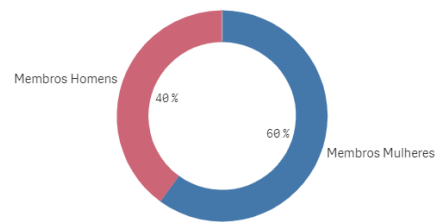


Em relação aos cargos de confiança de Chefe de Gabinete, Secretário-Geral e Assessor do Procurador-Geral de Justiça nos últimos dois mandatos os dados revelaram:

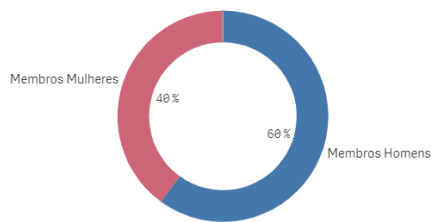
SECRETARIOS GERAIS, POR GÊNERO, ÚLTIMOS 2 MANDATOS




CHEFES DE GABINETE, POR GÊNERO, ÚLTIMOS 2 MANDATOS



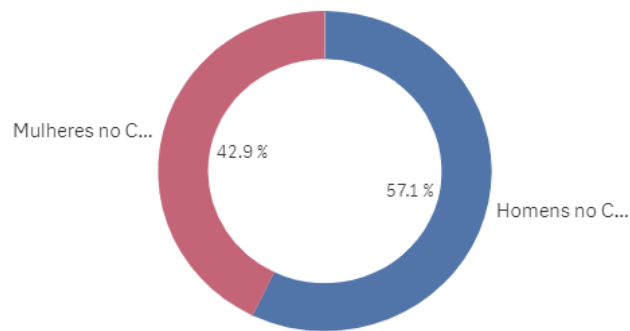
ASSESSORIA DIRETA, POR GÊNERO, ÚLTIMOS 2 MANDATOS



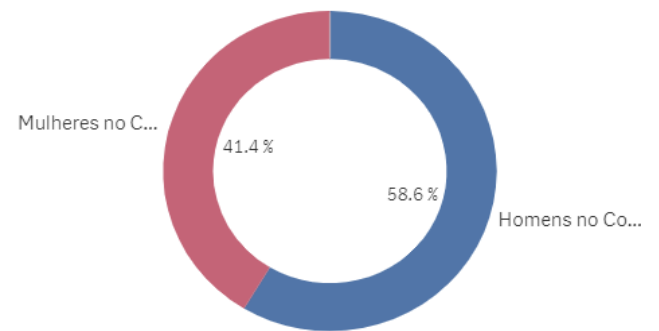


As proporções de Conselho e Colégio no último decênio e, em destaque, no ano 2017, apresentaram-se da seguinte forma:

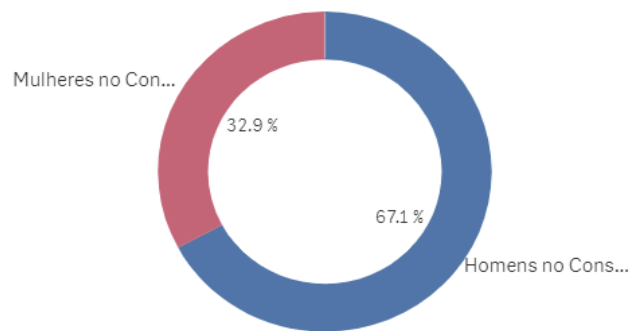
**CONSELHO SUPERIOR EM 2017, POR GÊNERO**



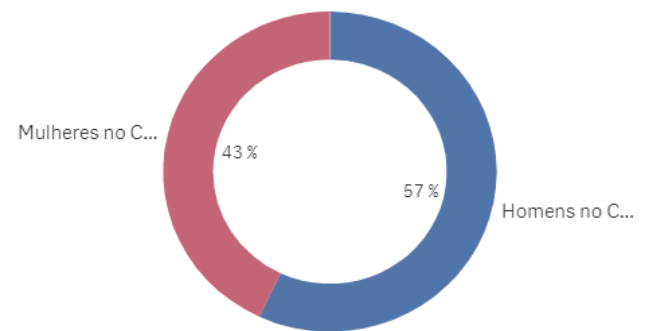
**COLÉGIO DE PROC. EM 2017, POR GÊNERO**



**CONSELHO SUPERIOR 2008-2017, POR GÊNERO**



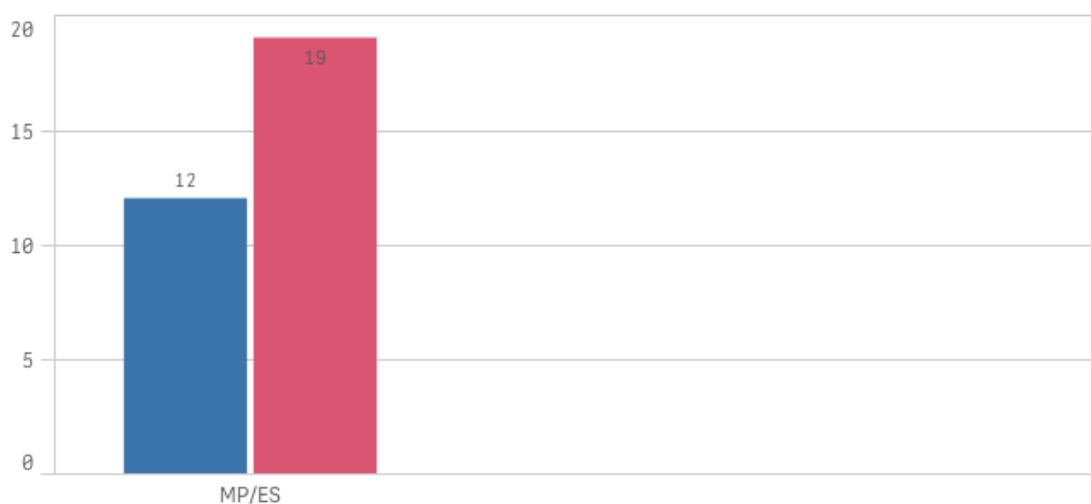
**COLÉGIO DE PROC. 2008-2017, POR GÊNERO**



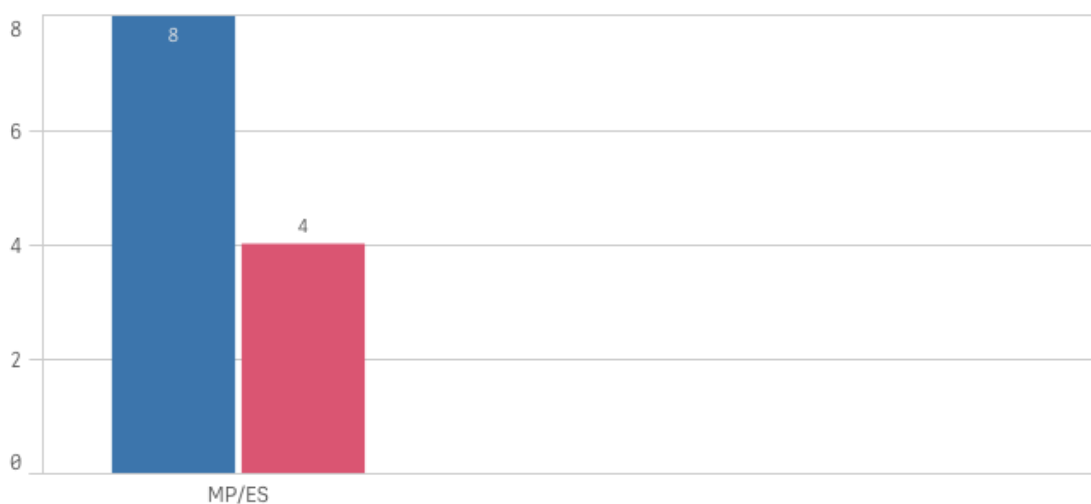


Os gráficos seguintes mostram a participação feminina nas duas últimas Comissões de Concurso para ingresso na carreira:


**HOMENS E MULHERES NA COMISSÃO DO ÚLTIMO CONCURSO**



**HOMENS E MULHERES NA COMISSÃO DO PENÚLTIMO CONCURSO**







No tocante às Ouvidorias:

**OUVIDORES GERAIS POR GENERO, 2008-2017 (dados CNOMP) \***



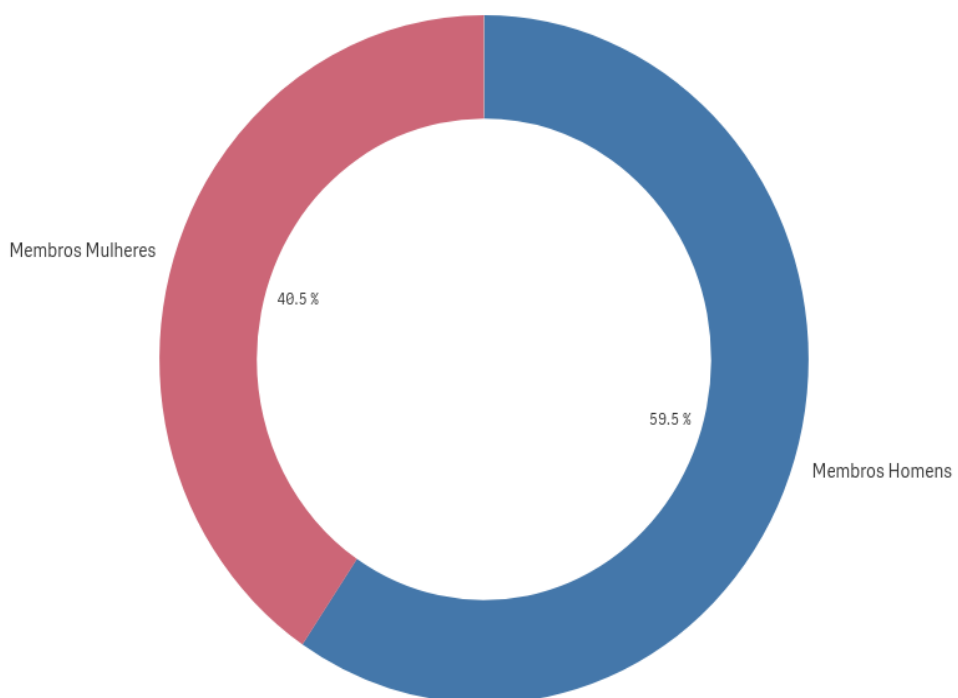
*\* O conjunto de dados contém valores negativos ou iguais a zero que não podem ser mostrados neste gráfico.*



## 8. Ministério Público do Estado de Goiás

O MPGO informou 163 membros do sexo feminino e 239 membros do sexo masculino nos seus quadros atuais.

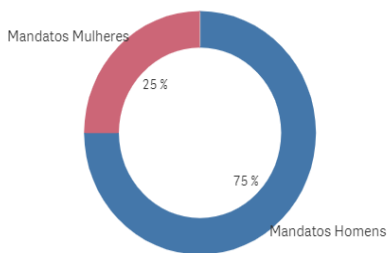
PERCENTAGEM DE MEMBROS, POR GÊNERO



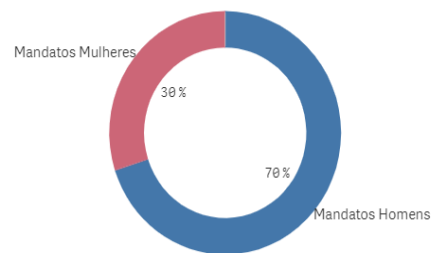


Desde a Constituição de 1988, os dados relativos aos cargos de Procurador-Geral e de Corregedor-Geral se apresentaram nas proporções a seguir expostas:

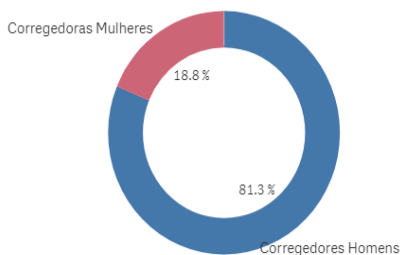
**MANDATOS DE PROCURADOR GERAL, POR GÊNERO, DESDE...**



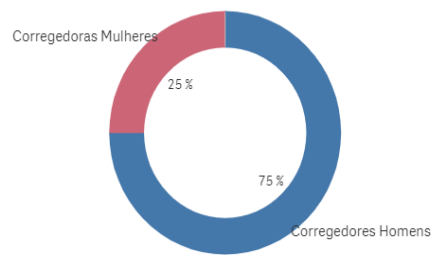
**PROCURADORES GERAIS POR PESSOA, DESDE 1988**



**MANDATOS DE CORREGEDOR GERAL, POR GÊNERO, DESDE ...**



**CORREGEDORES GERAIS POR PESSOA, DESDE 1988**



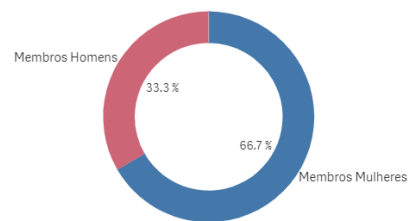


Em relação aos cargos de confiança de Chefe de Gabinete, Secretário-Geral e Assessor do Procurador-Geral de Justiça nos últimos dois mandatos os dados revelaram:

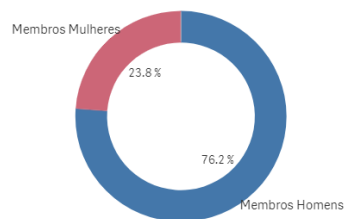
**SECRETARIOS GERAIS, POR GENERO, ULTIMOS 2 MANDATOS**

**CHEFES DE GABINETE, POR GENERO, ULTIMOS 2 MANDATOS**

O gráfico não foi exibido, porque contém apenas valores negativos ou zero.



**ASSESSORIA DIRETA, POR GÊNERO, ÚLTIMOS 2 MANDATOS**



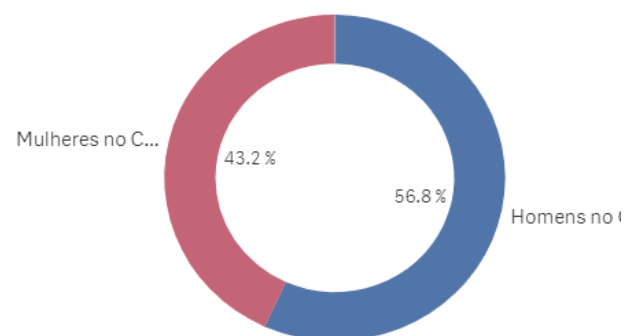


As proporções de Conselho e Colégio no último decênio e, em destaque, no ano 2017, apresentaram-se da seguinte forma:

**CONSELHO SUPERIOR EM 2017, POR...** \*

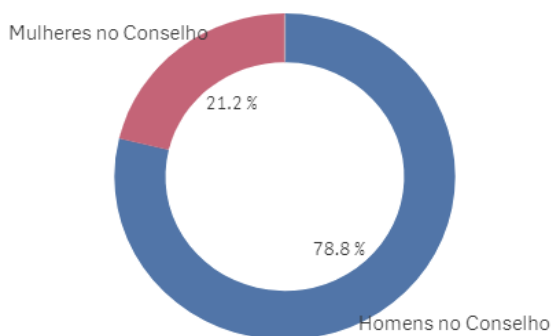


**COLÉGIO DE PROC. EM 2017, POR GÊN...**

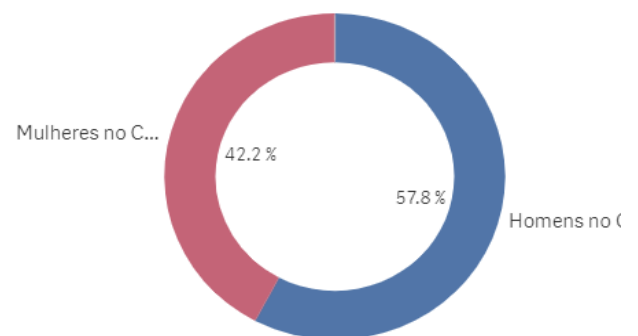


\* O conjunto de dados contém valores negativos ou i...

**CONSELHO SUPERIOR 2008-2017, PO...**



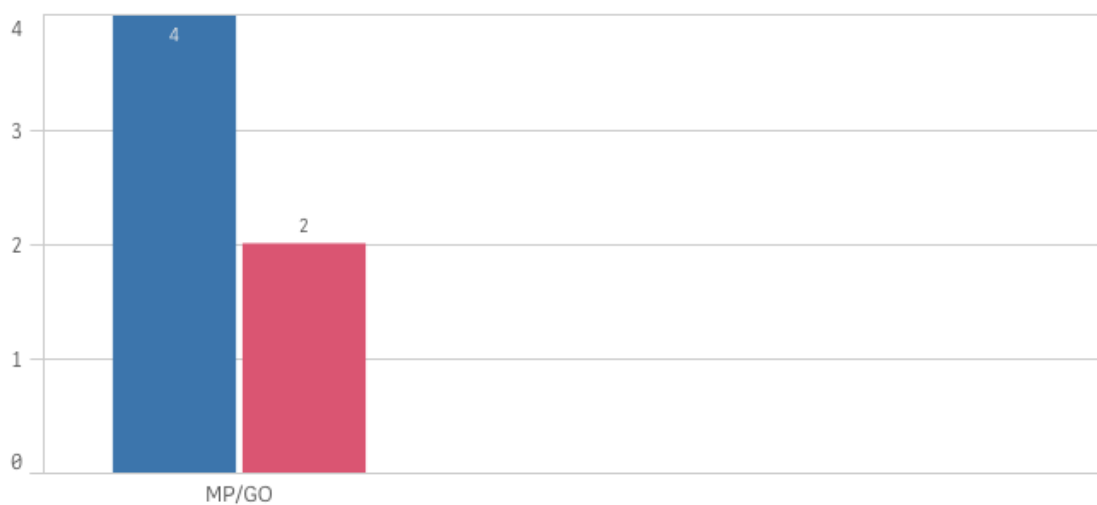
**COLÉGIO DE PROC. 2008-2017, POR G...**



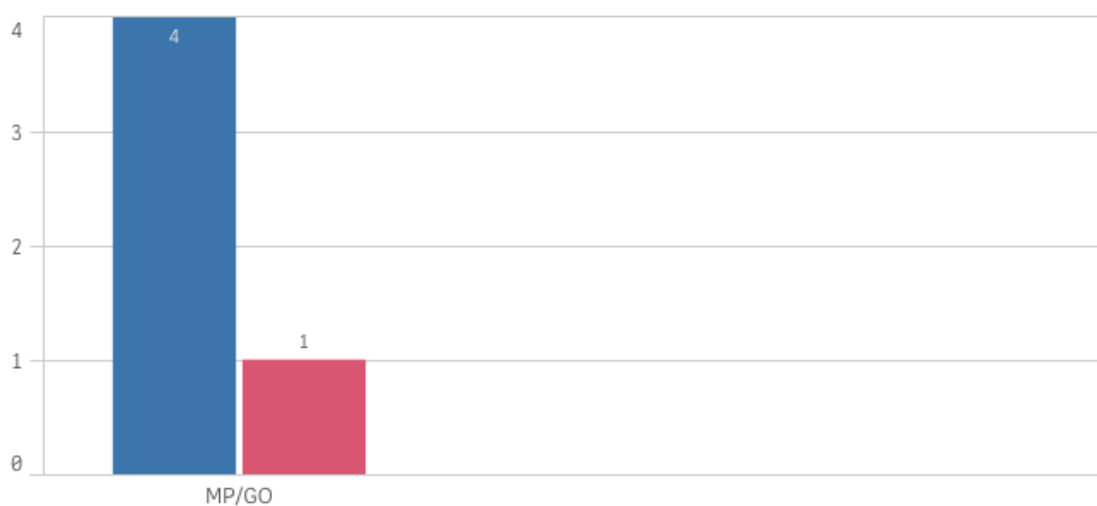
Os gráficos seguintes mostram a participação feminina nas duas últimas Comissões de Concurso para ingresso na carreira:



## HOMENS E MULHERES NA COMISSÃO DO ÚLTIMO CONCURSO



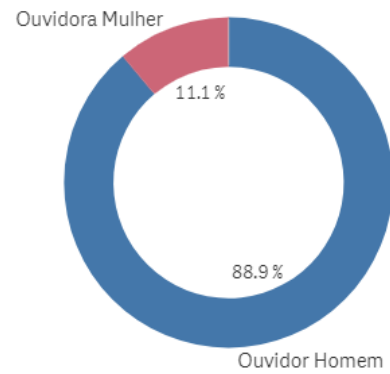
## HOMENS E MULHERES NA COMISSÃO DO PENÚLTIMO CONCURSO





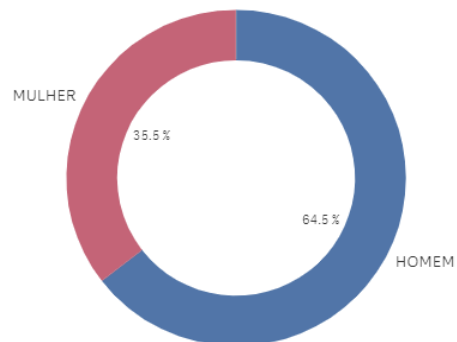
No tocante às Ouvidorias:

**OUVIDORES GERAIS POR GÊNERO, 2008-2017 (dados CNOMP)**

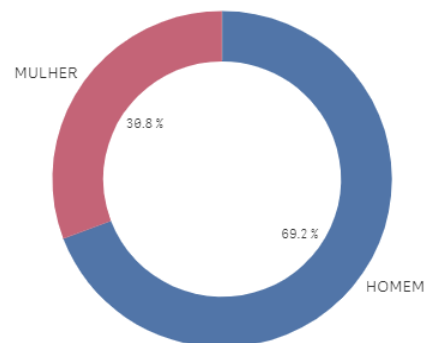


Quanto à Associação de Classe:

**NÚMERO DE ANOS À FRENTE DA ASSOCIAÇÃO, POR GÊNERO**



**NÚMERO DE PRESIDENTES, POR GÊNERO**

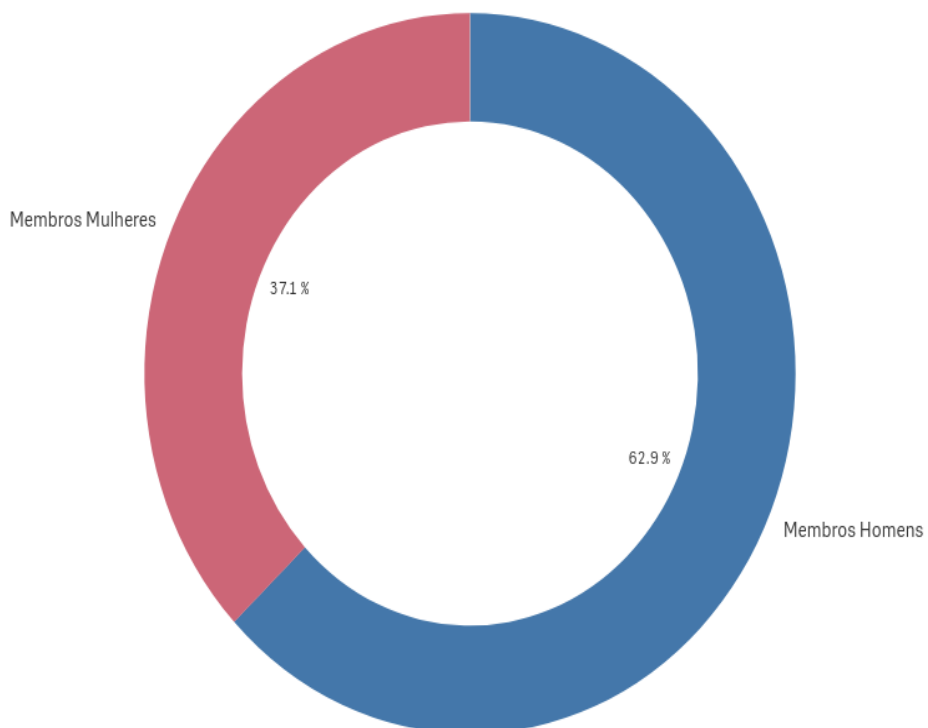




## 9. Ministério Público do Estado do Maranhão

O MPMA informou 128 membros do sexo feminino e 217 membros do sexo masculino nos seus quadros atuais.

PERCENTAGEM DE MEMBROS, POR GÊNERO

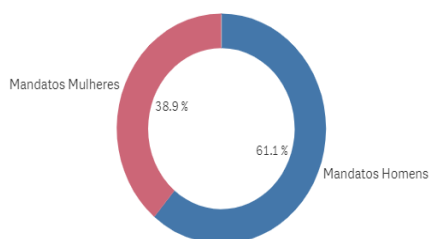




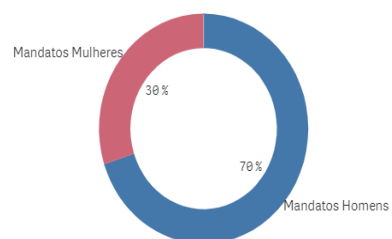


Desde a Constituição de 1988, os dados relativos aos cargos de Procurador-Geral e de Corregedor-Geral se apresentaram nas proporções a seguir expostas:

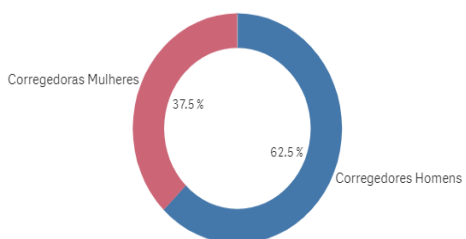
**MANDATOS DE PROCURADOR GERAL, POR GÊNERO, DESDE...**



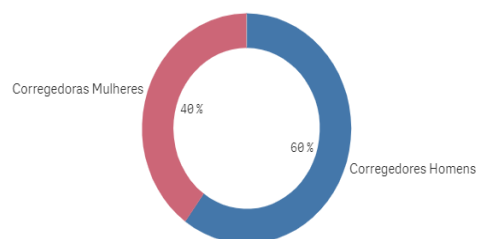
**PROCURADORES GERAIS POR PESSOA, DESDE 1988**



**MANDATOS DE CORREGEDOR GERAL, POR GÊNERO, DESDE ...**



**CORREGEDORES GERAIS POR PESSOA, DESDE 1988**





Em relação aos cargos de confiança de Chefe de Gabinete, Secretário-Geral e Assessor do Procurador-Geral de Justiça nos últimos dois mandatos os dados revelaram:

SECRETÁRIOS GERAIS, POR GÊNERO, ÚLTIMOS 2 MANDATOS... \*

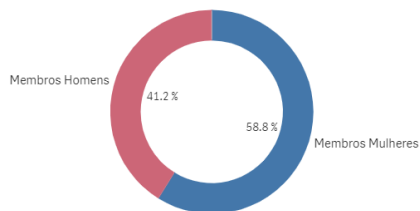


CHEFES DE GABINETE, POR GÊNERO, ÚLTIMOS 2 MANDATOS... \*



\* O conjunto de dados contém valores negativos ou iguais a zero que não podem ser representados em gráficos circulares.

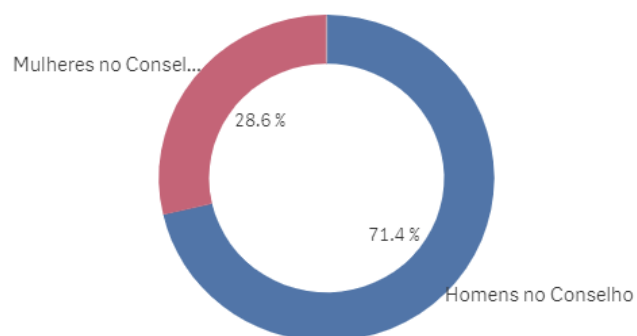
ASSESSORIA DIRETA, POR GÊNERO, ÚLTIMOS 2 MANDATOS



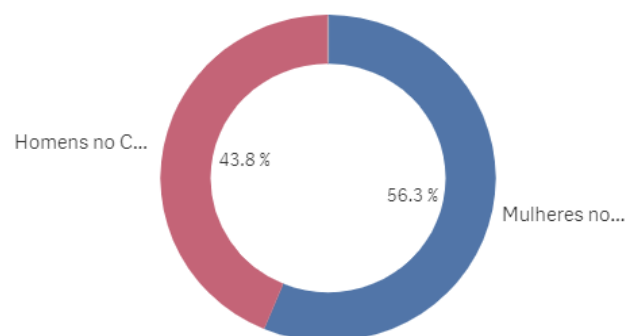


As proporções de Conselho e Colégio no último decênio e, em destaque, no ano 2017, apresentaram-se da seguinte forma:

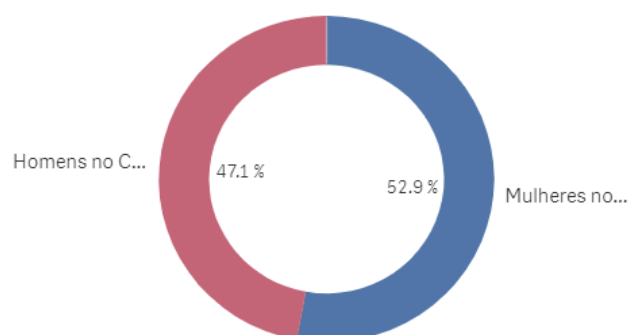
**CONSELHO SUPERIOR EM 2017, POR G...**



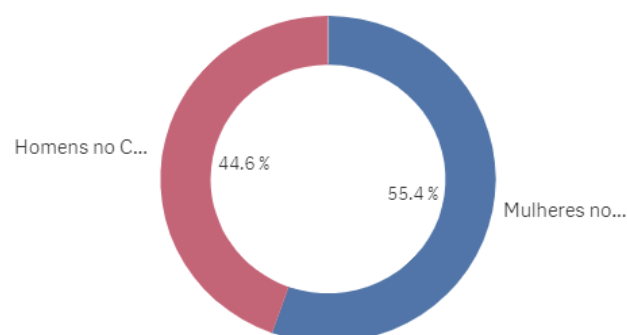
**COLÉGIO DE PROC. EM 2017, POR GÊN...**



**CONSELHO SUPERIOR 2008-2017, PO...**



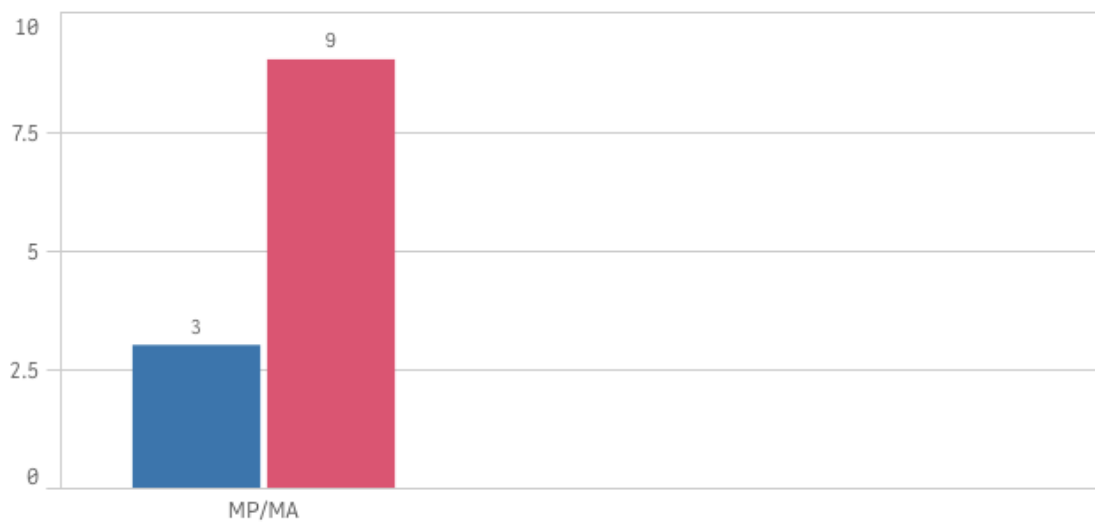
**COLÉGIO DE PROC. 2008-2017, POR G...**



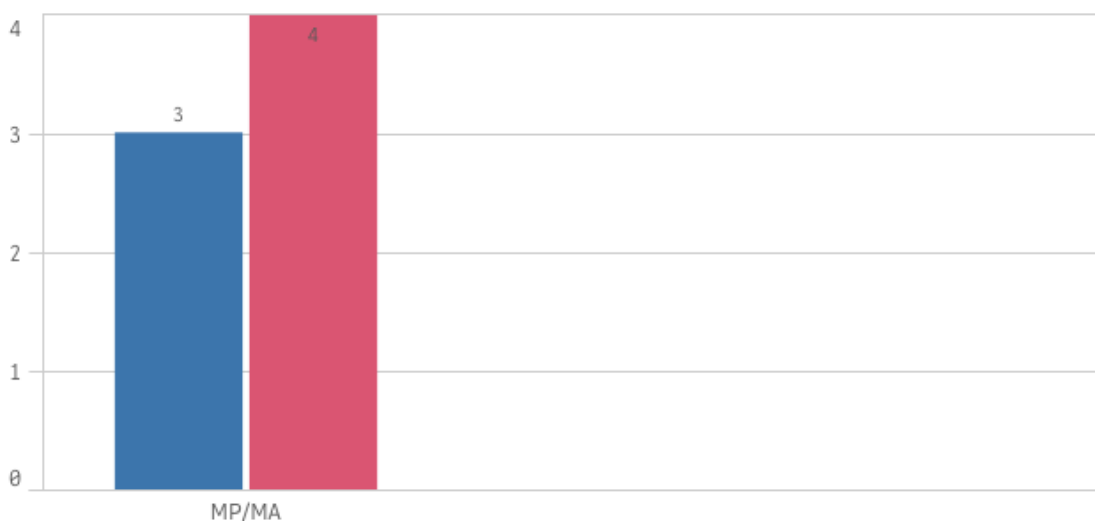


Os gráficos seguintes mostram a participação feminina nas duas últimas Comissões de Concurso para ingresso na carreira:

**HOMENS E MULHERES NA COMISSÃO DO ÚLTIMO CONCURSO**



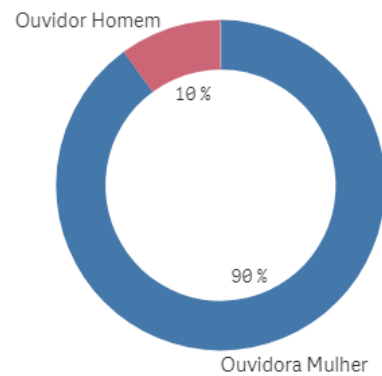
**HOMENS E MULHERES NA COMISSÃO DO PENÚLTIMO CONCURSO**





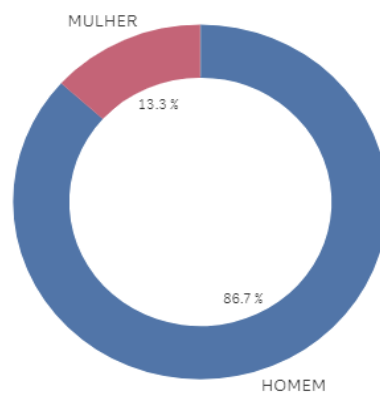
No tocante às Ouvidorias:

**OUVIDORES GERAIS POR GÊNERO, 2008-2017 (dados CNOMP)**

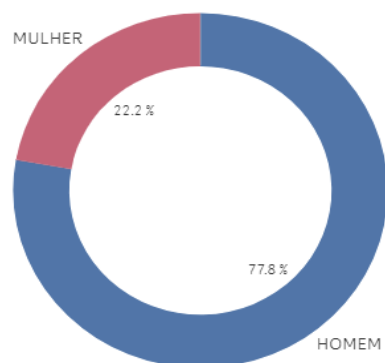


Quanto à Associação de Classe:

**NÚMERO DE ANOS À FRENTE DA ASSOCIAÇÃO, POR GÊNERO**



**NÚMERO DE PRESIDENTES, POR GÊNERO**

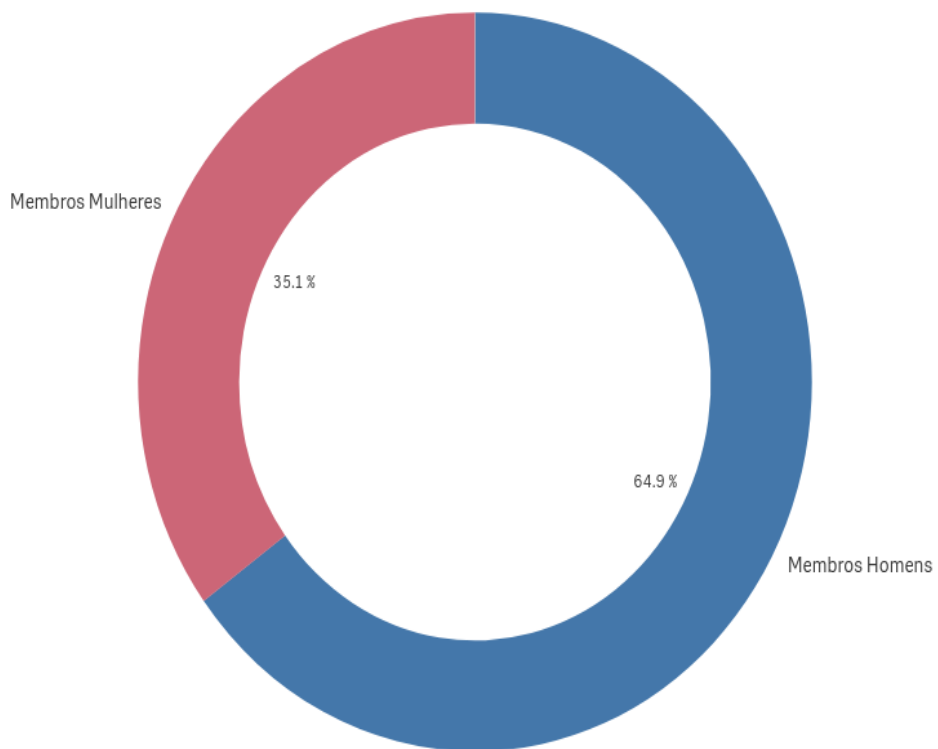




## 10. Ministério Público do Estado de Minas Gerais

O MPMG informou 358 membros do sexo feminino e 662 membros do sexo masculino nos seus quadros atuais.

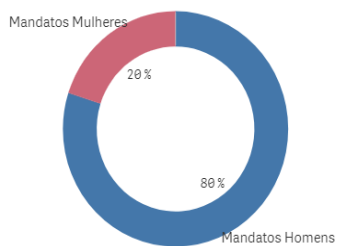
PERCENTAGEM DE MEMBROS, POR GÊNERO



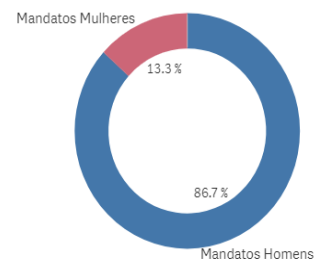


Desde a Constituição de 1988, os dados relativos aos cargos de Procurador-Geral e de Corregedor-Geral se apresentaram nas proporções a seguir expostas:

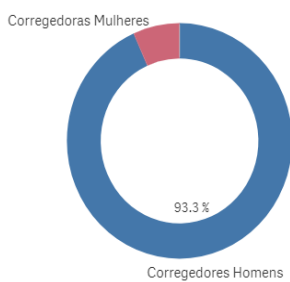
MANDATOS DE PROCURADOR GERAL, POR GÊNERO, DESDE...



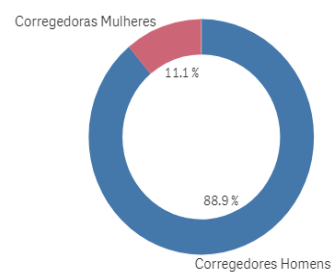
PROCURADORES GERAIS POR PESSOA, DESDE 1988



MANDATOS DE CORREGEDOR GERAL, POR GÊNERO, DESDE ...



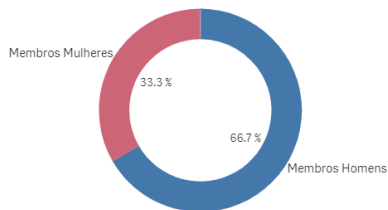
CORREGEDORES GERAIS POR PESSOA, DESDE 1988





Em relação aos cargos de confiança de Chefe de Gabinete, Secretário-Geral e Assessor do Procurador-Geral de Justiça nos últimos dois mandatos os dados revelaram:

SECRETÁRIOS GERAIS, POR GÊNERO, ÚLTIMOS 2 MANDATOS

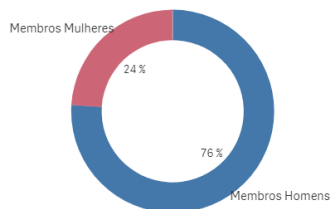


CHEFES DE GABINETE, POR GÊNERO, ÚLTIMOS 2 MANDAT... \*



\* O conjunto de dados contém valores negativos ou iguais a zero que não pod...

ASSESSORIA DIRETA, POR GÊNERO, ÚLTIMOS 2 MANDATOS

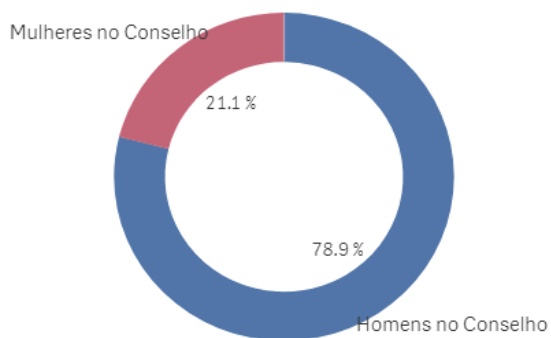




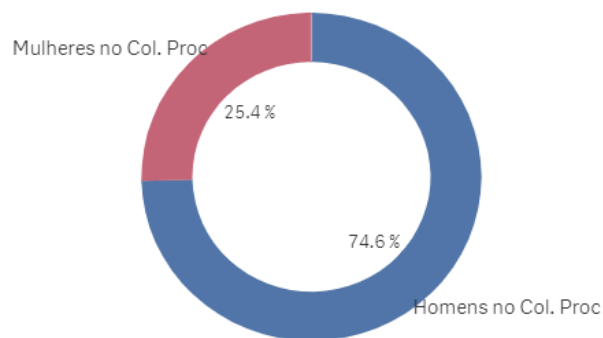


As proporções de Conselho e Colégio no último decênio e, em destaque, no ano 2017, apresentaram-se da seguinte forma:

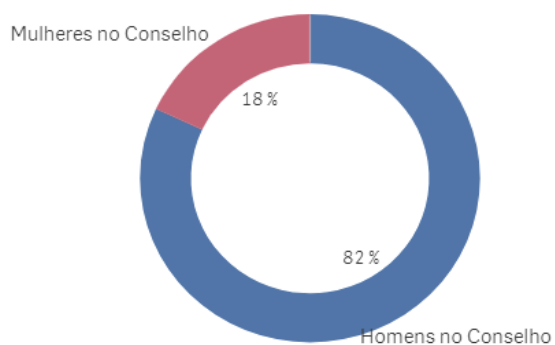
**CONSELHO SUPERIOR EM 2017, POR G...**



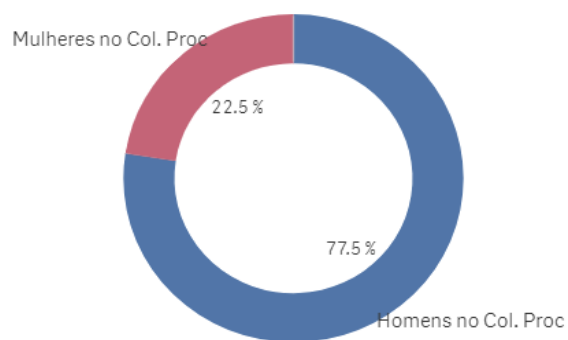
**COLÉGIO DE PROC. EM 2017, POR GÊN...**




**CONSELHO SUPERIOR 2008-2017, PO...**



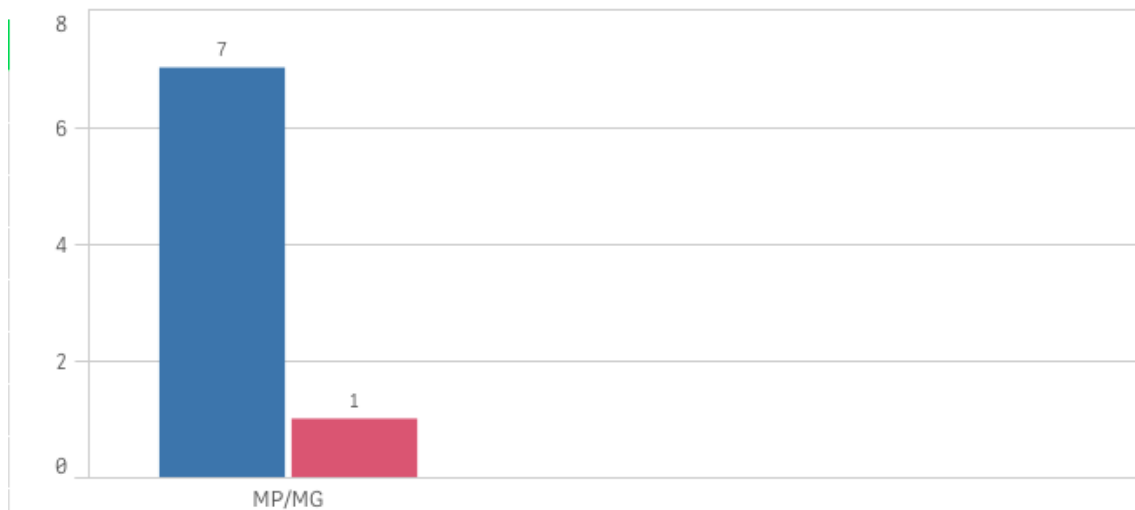
**COLÉGIO DE PROC. 2008-2017, POR G...**



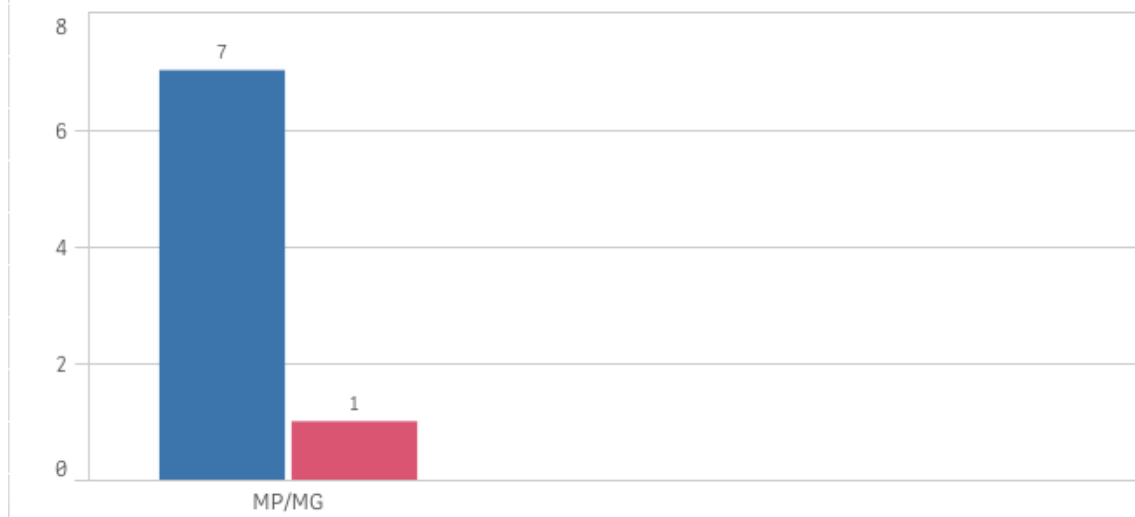



Os gráficos seguintes mostram a participação feminina nas duas últimas Comissões de Concurso para ingresso na carreira:

**HOMENS E MULHERES NA COMISSÃO DO ÚLTIMO CONCURSO**



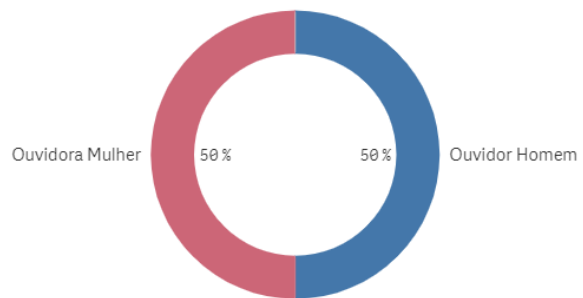
**HOMENS E MULHERES NA COMISSÃO DO PENÚLTIMO CONCURSO**





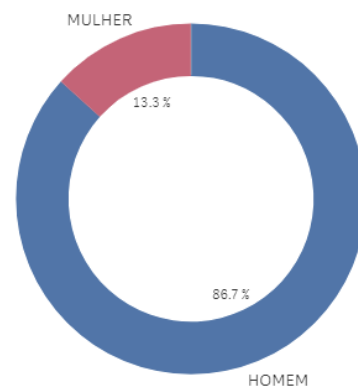
No tocante às Ouvidorias:

**OUVIDORES GERAIS POR GÊNERO, 2008-2017 (dados CNOMP)**

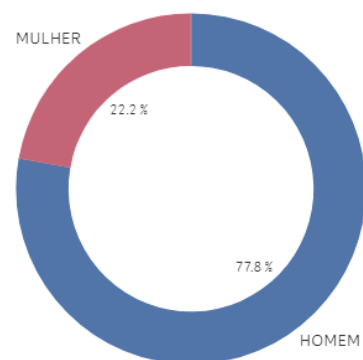


Quanto à Associação de Classe:

**NÚMERO DE ANOS À FRENTE DA ASSOCIAÇÃO, POR GÊNERO**



**NÚMERO DE PRESIDENTES, POR GÊNERO**

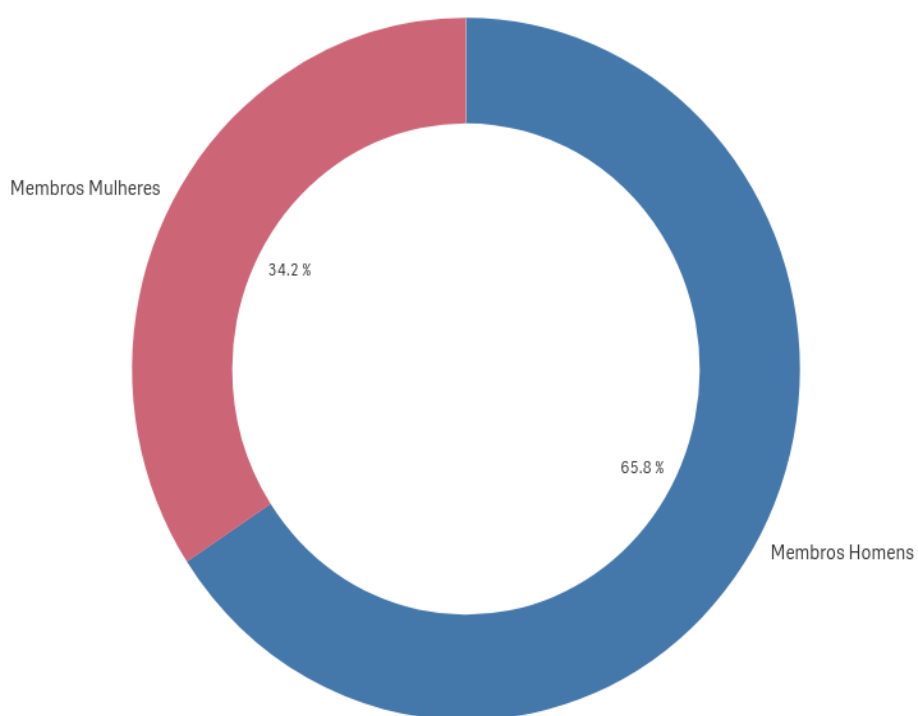




## 11. Ministério Público do Estado de Mato Grosso do Sul

O MPMS informou 75 membros do sexo feminino e 144 membros do sexo masculino nos seus quadros atuais.

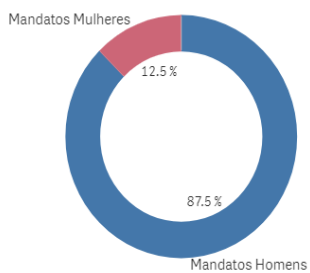
PERCENTAGEM DE MEMBROS, POR GÊNERO



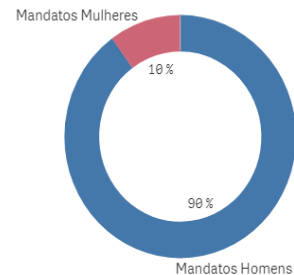


Desde a Constituição de 1988, os dados relativos aos cargos de Procurador-Geral e de Corregedor-Geral se apresentaram nas proporções a seguir expostas:

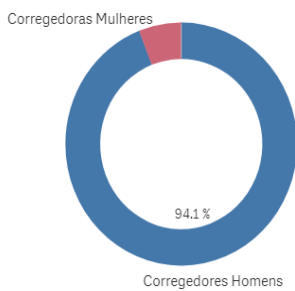
**MANDATOS DE PROCURADOR GERAL, POR GÊNERO, DESDE...**



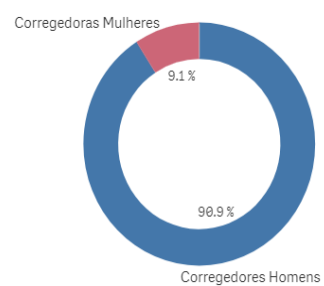
**PROCURADORES GERAIS POR PESSOA, DESDE 1988**




**MANDATOS DE CORREGEDOR GERAL, POR GÊNERO, DESDE ...**



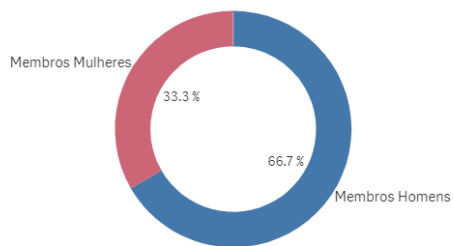
**CORREGEDORES GERAIS POR PESSOA, DESDE 1988**





Em relação aos cargos de confiança de Chefe de Gabinete, Secretário-Geral e Assessor do Procurador-Geral de Justiça nos últimos dois mandatos os dados revelaram:

**SECRETÁRIOS GERAIS, POR GÊNERO, ÚLTIMOS 2 MANDATOS**

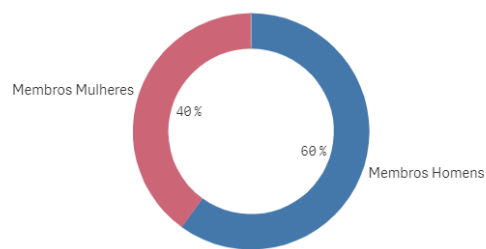


**CHEFES DE GABINETE, POR GÊNERO, ÚLTIMOS 2 MANDATOS \***



\* O conjunto de dados contém valores negativos ou iguais a zero que não podem ser representados neste gráfico.

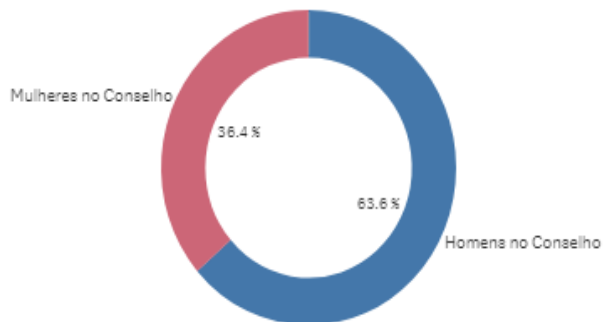
**ASSESSORIA DIRETA, POR GÊNERO, ÚLTIMOS 2 MANDATOS**



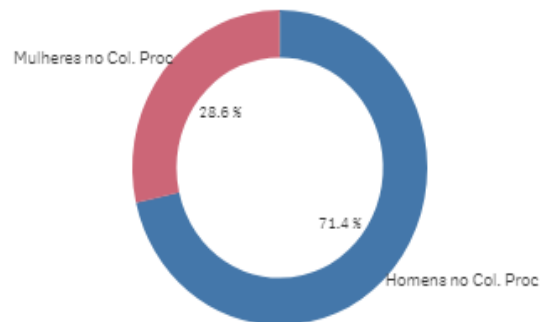


As proporções de Conselho e Colégio no último decênio e, em destaque, no ano 2017, apresentaram-se da seguinte forma:

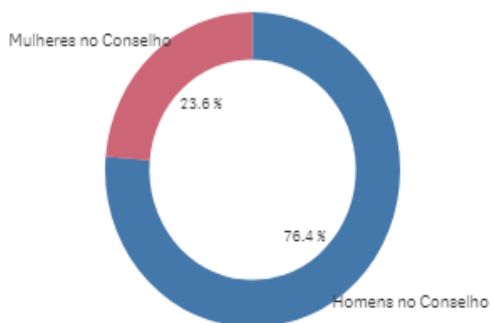
**CONSELHO SUPERIOR EM 2017, POR GÊNERO**



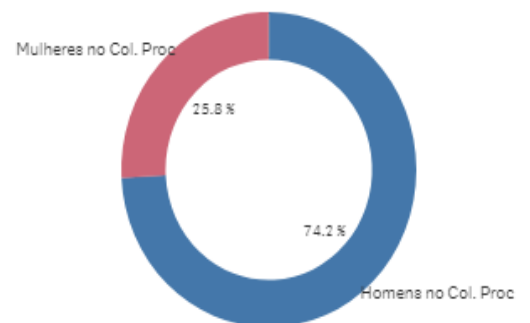
**COLÉGIO DE PROC. EM 2017, POR GÊNERO (MPE ...)**



**CONSELHO SUPERIOR 2008-2017, POR GÊNERO**



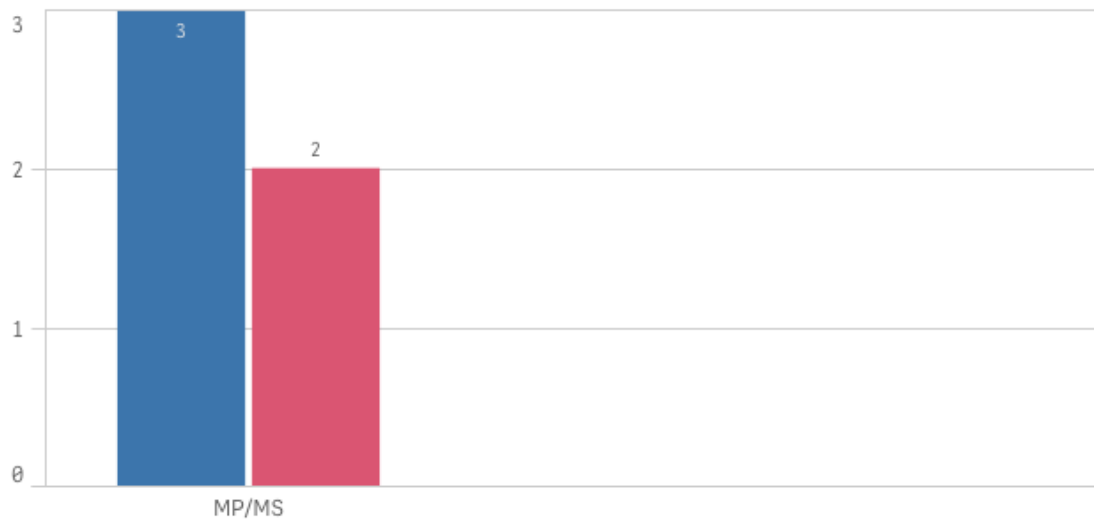
**COLÉGIO DE PROC. 2008-2017, POR GÊNERO (MP...)**






Os gráficos seguintes mostram a participação feminina nas duas últimas Comissões de Concurso para ingresso na carreira:


**HOMENS E MULHERES NA COMISSÃO DO ÚLTIMO CONCURSO**



**HOMENS E MULHERES NA COMISSÃO DO PENÚLTIMO CONCURSO**







## No tocante às Ouvidorias:

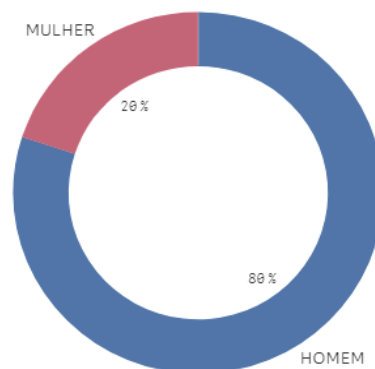
**OUVIDORES GERAIS POR GÊNERO, 2008-2017 (dados CNOMP) \***



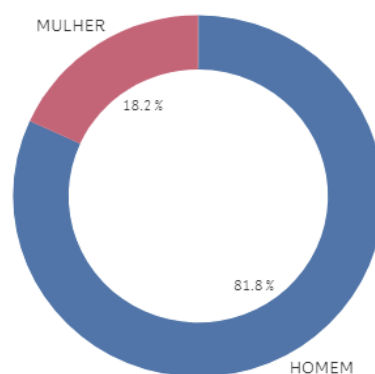
*\* O conjunto de dados contém valores negativos ou iguais a zero que não podem ser mostrados neste gráfico.*

## Quanto à Associação de Classe:

**NÚMERO DE ANOS À FRENTE DA ASSOCIAÇÃO, POR GÊNERO**



**NÚMERO DE PRESIDENTES, POR GÊNERO**

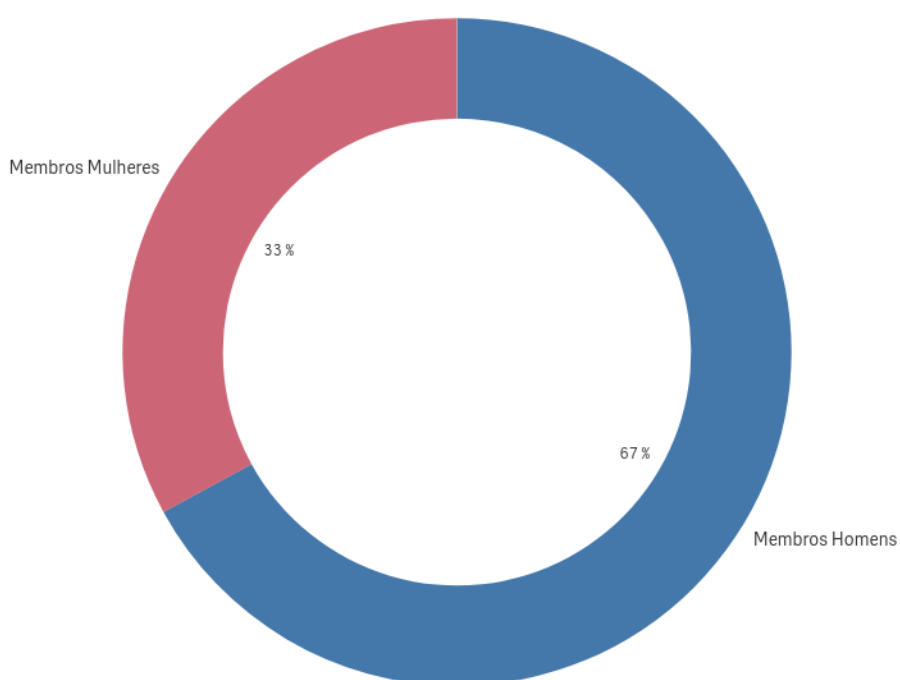




## 12. Ministério Público do Estado de Mato Grosso

O MPMT informou 87 membros do sexo feminino e 177 membros do sexo masculino nos seus quadros atuais.


PERCENTAGEM DE MEMBROS, POR GÊNERO





Desde a Constituição de 1988, os dados relativos aos cargos de Procurador-Geral e de Corregedor-Geral se apresentaram nas proporções a seguir expostas:

**MANDATOS DE PROCURADOR GERAL, POR GÊNERO, DES... \***



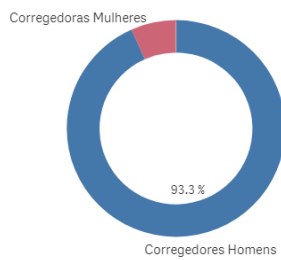
**PROCURADORES GERAIS POR PESSOA, DESDE 1988 \***



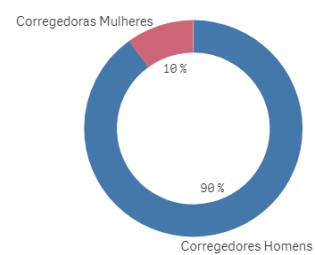
*\* O conjunto de dados contém valores negativos ou iguais a zero que não pod...*

*\* O conjunto de dados contém valores negativos ou iguais a zero que não pod...*

**MANDATOS DE CORREGEDOR GERAL, POR GÊNERO, DESDE ...**



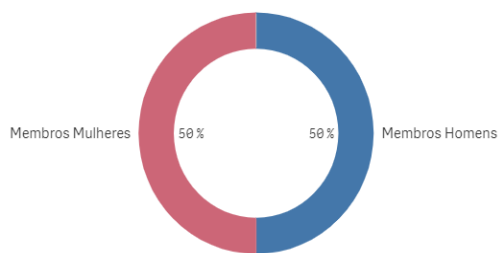
**CORREGEDORES GERAIS POR PESSOA, DESDE 1988**





Em relação aos cargos de confiança de Chefe de Gabinete, Secretário-Geral e Assessor do Procurador-Geral de Justiça nos últimos dois mandatos os dados revelaram:

**SECRETÁRIOS GERAIS, POR GÊNERO, ÚLTIMOS 2 MANDATOS**



**CHEFES DE GABINETE, POR GÊNERO, ÚLTIMOS 2 MANDATOS**

O gráfico não foi exibido, porque contém apenas valores negativos ou zero.

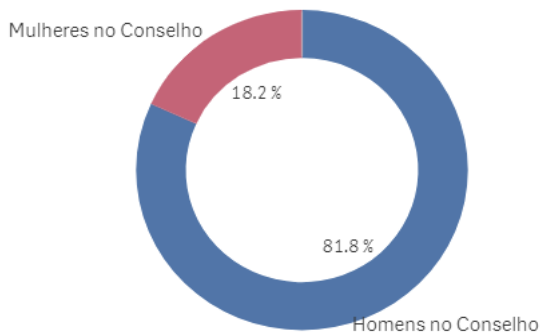
**ASSESSORIA DIRETA, POR GÊNERO, ÚLTIMOS 2 MANDATOS**

O gráfico não foi exibido, porque contém apenas valores negativos ou zero.

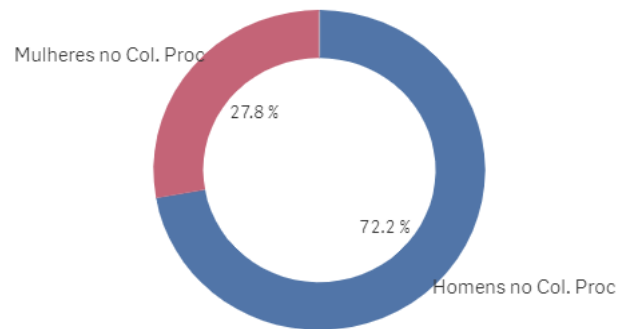


As proporções de Conselho e Colégio no último decênio e, em destaque, no ano 2017, apresentaram-se da seguinte forma:

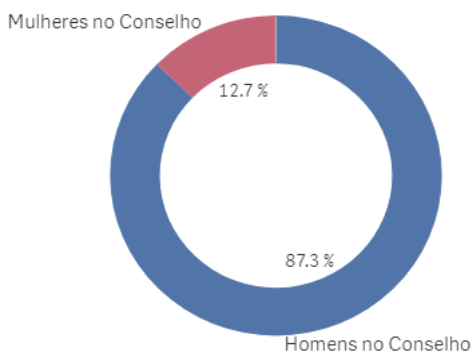
**CONSELHO SUPERIOR EM 2017, POR G...**



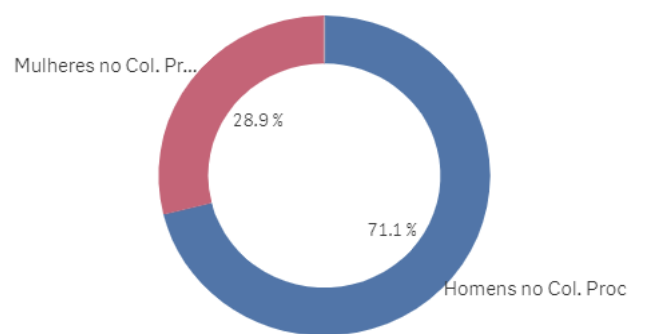
**COLÉGIO DE PROC. EM 2017, POR GÊN...**



**CONSELHO SUPERIOR 2008-2017, PO...**



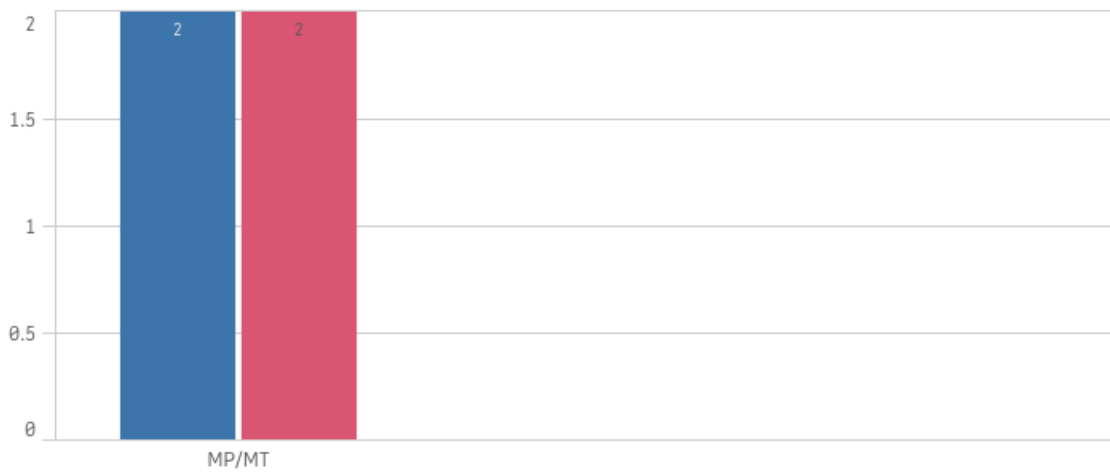
**COLÉGIO DE PROC. 2008-2017, POR G...**






Os gráficos seguintes mostram a participação feminina nas duas últimas Comissões de Concurso para ingresso na carreira:

**HOMENS E MULHERES NA COMISSÃO DO ÚLTIMO CONCURSO**



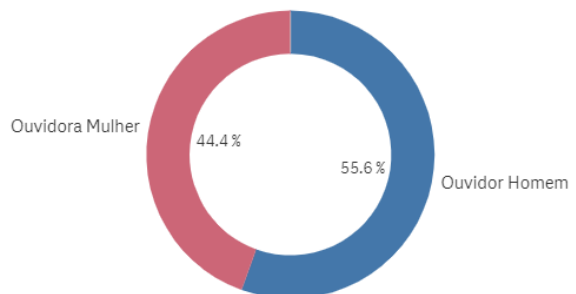
**HOMENS E MULHERES NA COMISSÃO DO PENÚLTIMO CONCURSO**





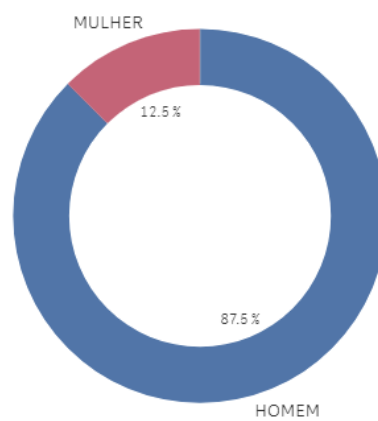
No tocante às Ouvidorias:

**OUVIDORES GERAIS POR GÊNERO, 2008-2017 (dados CNOMP)**

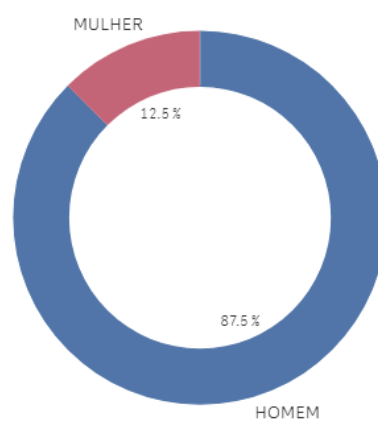


Quanto à Associação de Classe:

**NÚMERO DE ANOS À FRENTE DA ASSOCIAÇÃO, POR GÊNERO**



**NÚMERO DE PRESIDENTES, POR GÊNERO**

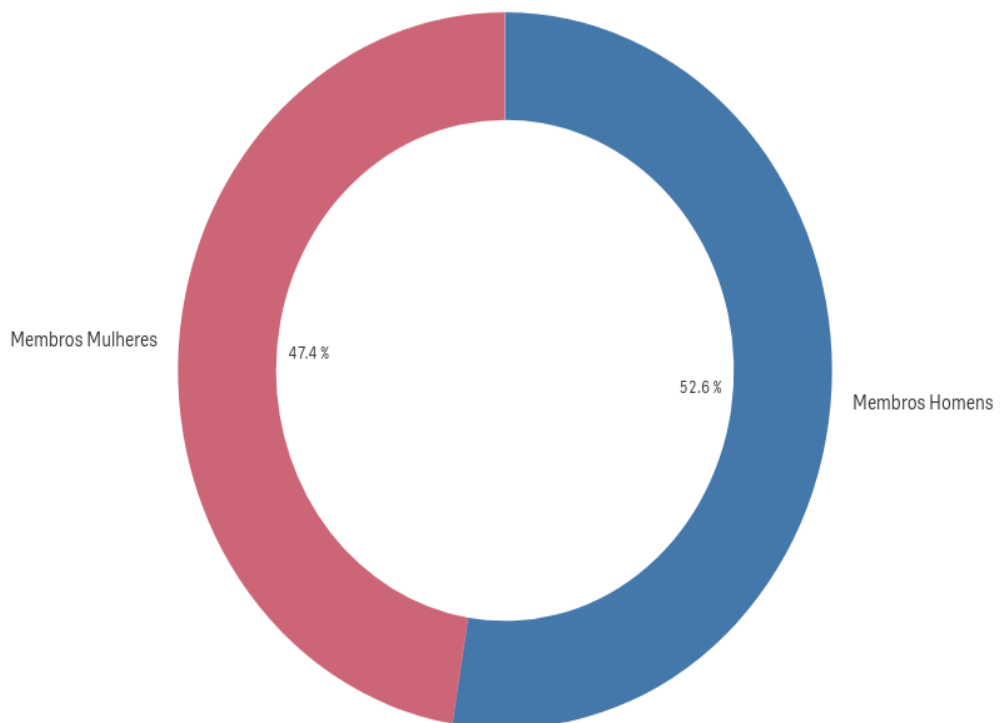




### 13. Ministério Público do Estado do Pará

O MPPA informou 166 membros do sexo feminino e 184 membros do sexo masculino nos seus quadros atuais.

PERCENTAGEM DE MEMBROS, POR GÊNERO

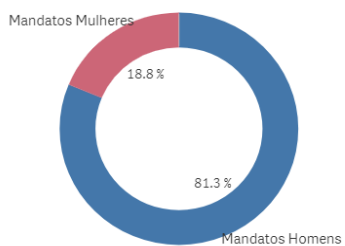




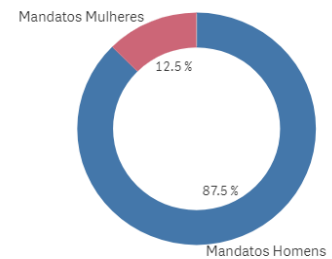


Desde a Constituição de 1988, os dados relativos aos cargos de Procurador-Geral e de Corregedor-Geral se apresentaram nas proporções a seguir expostas:

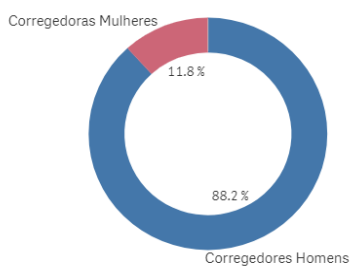
**MANDATOS DE PROCURADOR GERAL, POR GÊNERO, DESDE...**



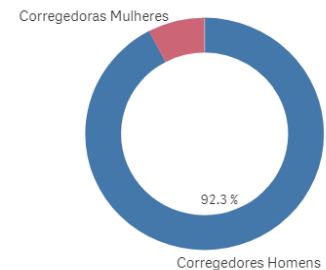
**PROCURADORES GERAIS POR PESSOA, DESDE 1988**



**MANDATOS DE CORREGEDOR GERAL, POR GÊNERO, DESDE ...**



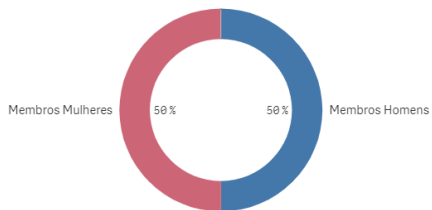
**CORREGEDORES GERAIS POR PESSOA, DESDE 1988**





Em relação aos cargos de confiança de Chefe de Gabinete, Secretário-Geral e Assessor do Procurador-Geral de Justiça nos últimos dois mandatos os dados revelaram:

SECRETÁRIOS GERAIS, POR GÊNERO, ÚLTIMOS 2 MANDATOS

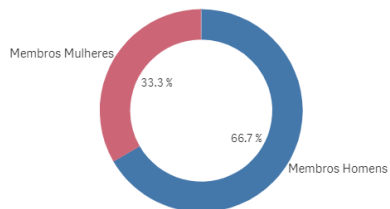


CHEFES DE GABINETE, POR GÊNERO, ÚLTIMOS 2 MANDATOS \*



\* O conjunto de dados contém valores negativos ou iguais a zero que não pod...

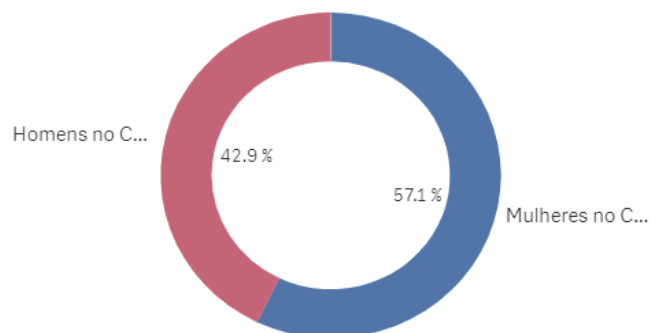
ASSESSORIA DIRETA, POR GÊNERO, ÚLTIMOS 2 MANDATOS



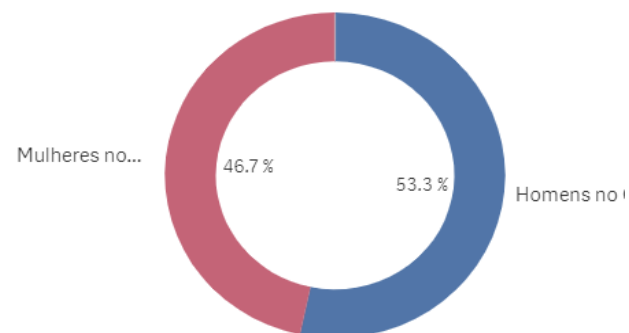


As proporções de Conselho e Colégio no último decênio e, em destaque, no ano 2017, apresentaram-se da seguinte forma:

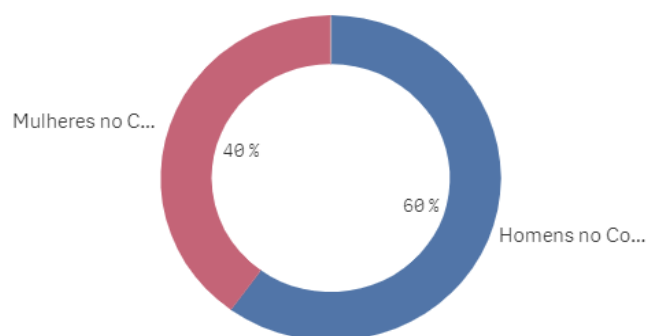
**CONSELHO SUPERIOR EM 2017, POR G...**



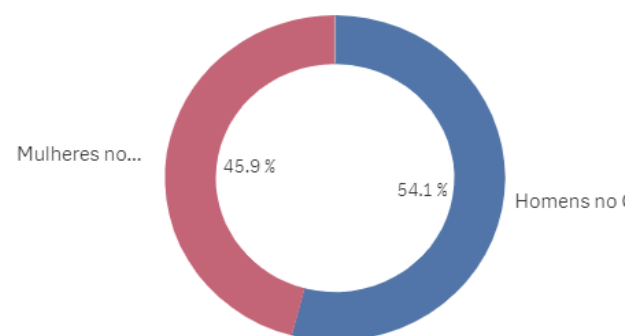
**COLÉGIO DE PROC. EM 2017, POR GÊN...**



**CONSELHO SUPERIOR 2008-2017, PO...**




**COLÉGIO DE PROC. 2008-2017, POR G...**






Os gráficos seguintes mostram a participação feminina nas duas últimas Comissões de Concurso para ingresso na carreira:

**HOMENS E MULHERES NA COMISSÃO DO ÚLTIMO CONCURSO**



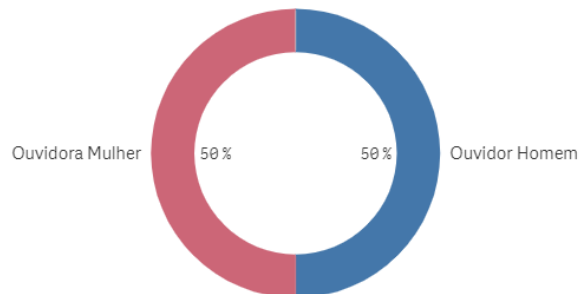
**HOMENS E MULHERES NA COMISSÃO DO PENÚLTIMO CONCURSO**





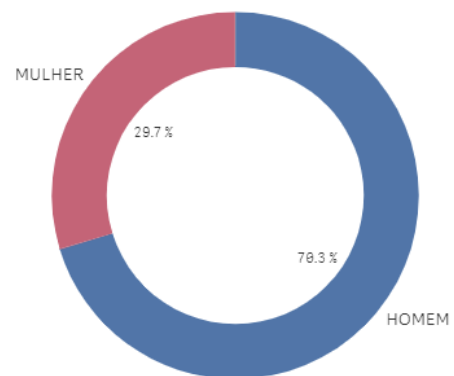
No tocante às Ouvidorias:

**OUVIDORES GERAIS POR GÊNERO, 2008-2017 (dados CNOMP)**

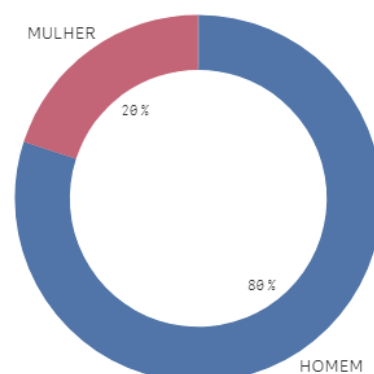


Quanto à Associação de Classe:

**NÚMERO DE ANOS À FRENTE DA ASSOCIAÇÃO, POR GÊNERO**



**NÚMERO DE PRESIDENTES, POR GÊNERO**

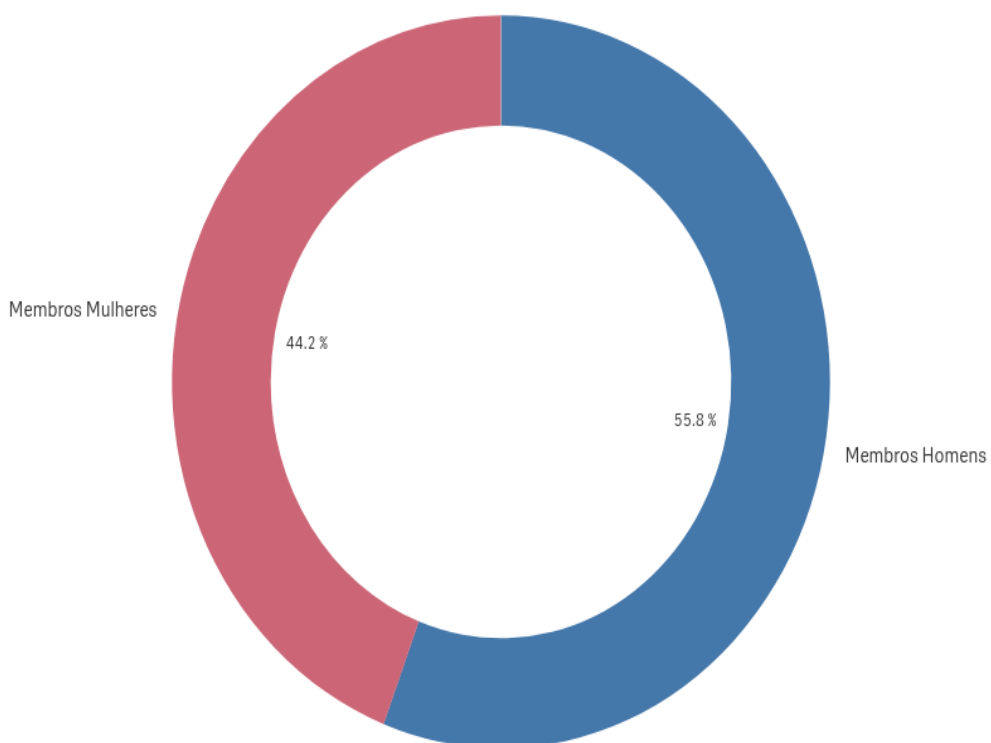




## 14. Ministério Público do Estado da Paraíba

O MPPB informou 95 membros do sexo feminino e 120 membros do sexo masculino nos seus quadros atuais.

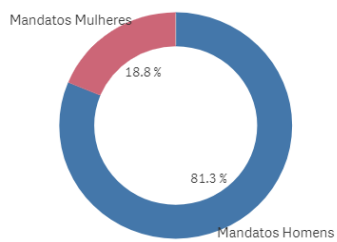
PERCENTAGEM DE MEMBROS, POR GÊNERO



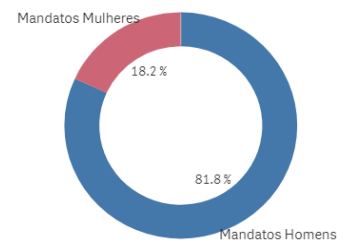


Desde a Constituição de 1988, os dados relativos aos cargos de Procurador-Geral e de Corregedor-Geral se apresentaram nas proporções a seguir expostas:

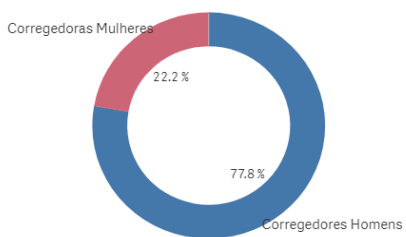
**MANDATOS DE PROCURADOR GERAL, POR GÊNERO, DESDE...**



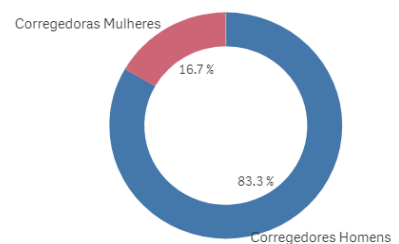
**PROCURADORES GERAIS POR PESSOA, DESDE 1988**



**MANDATOS DE CORREGEDOR GERAL, POR GÊNERO, DESDE ...**



**CORREGEDORES GERAIS POR PESSOA, DESDE 1988**





Em relação aos cargos de confiança de Chefe de Gabinete, Secretário-Geral e Assessor do Procurador-Geral de Justiça nos últimos dois mandatos os dados revelaram:

SECRETÁRIOS GERAIS, POR GÊNERO, ÚLTIMOS 2 MANDATOS... \*

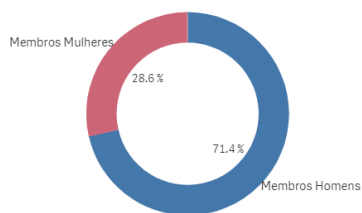


CHEFES DE GABINETE, POR GÊNERO, ÚLTIMOS 2 MANDATOS

O gráfico não foi exibido, porque contém apenas valores negativos ou zero.

\* O conjunto de dados contém valores negativos ou iguais a zero que não pod...

ASSESSORIA DIRETA, POR GÊNERO, ÚLTIMOS 2 MANDATOS

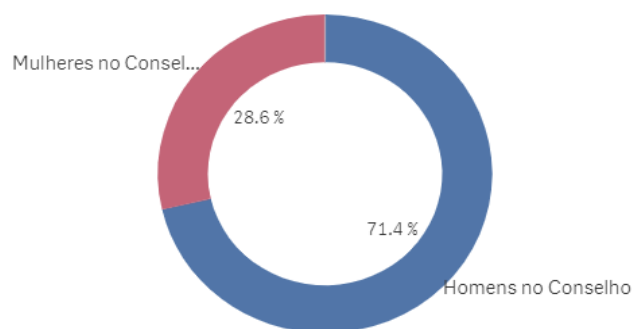




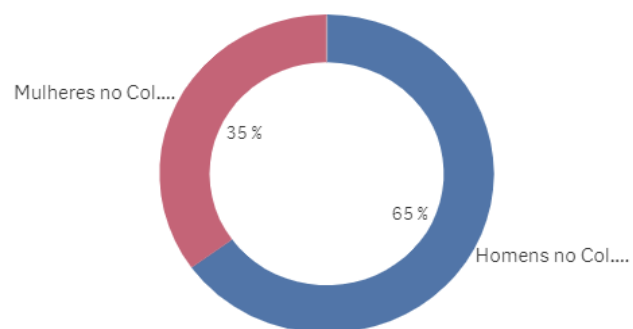


As proporções de Conselho e Colégio no último decênio e, em destaque, no ano 2017, apresentaram-se da seguinte forma:

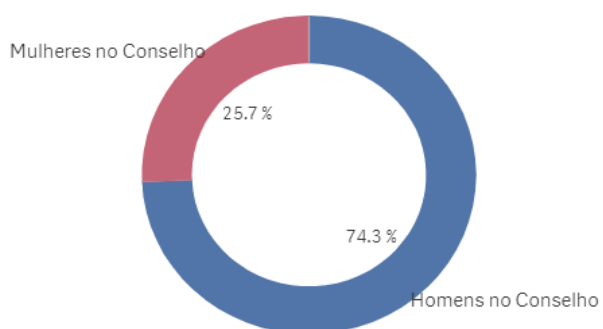
**CONSELHO SUPERIOR EM 2017, POR G...**



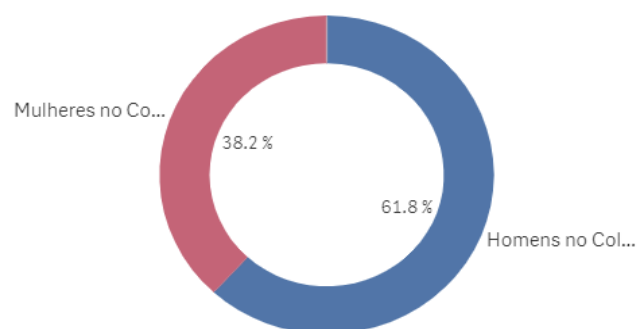
**COLÉGIO DE PROC. EM 2017, POR GÊN...**



**CONSELHO SUPERIOR 2008-2017, PO...**



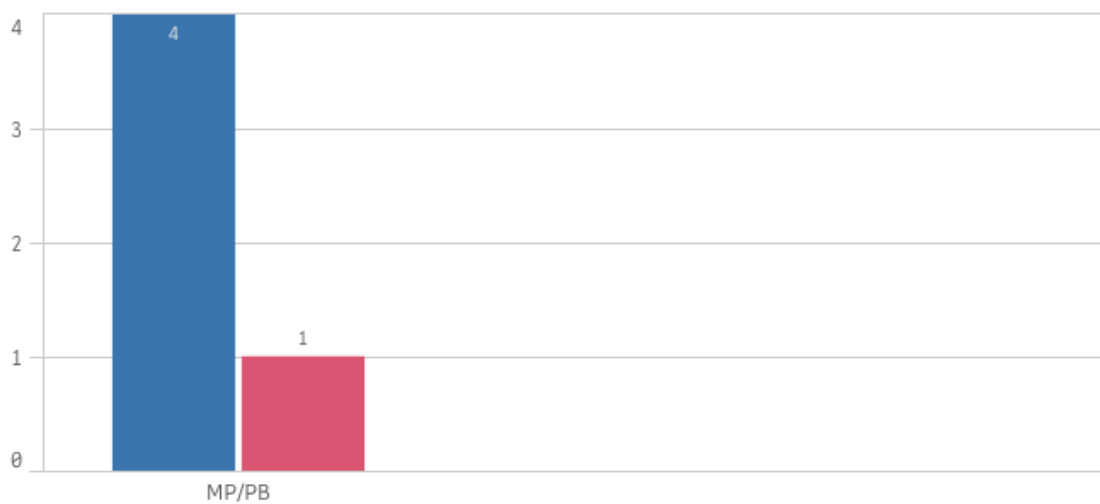
**COLÉGIO DE PROC. 2008-2017, POR G...**



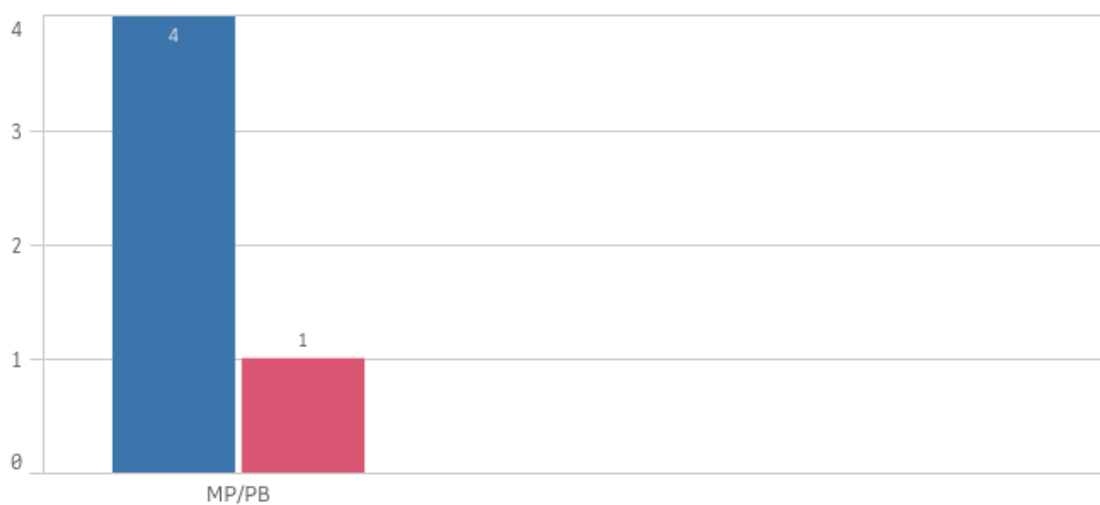



Os gráficos seguintes mostram a participação feminina nas duas últimas Comissões de Concurso para ingresso na carreira:

**HOMENS E MULHERES NA COMISSÃO DO ÚLTIMO CONCURSO**



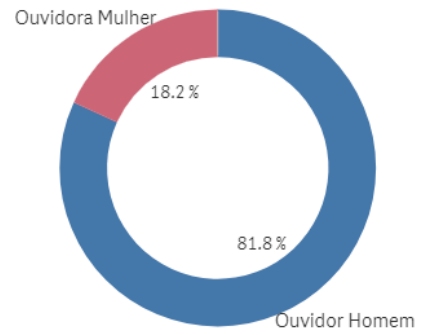
**HOMENS E MULHERES NA COMISSÃO DO PENÚLTIMO CONCURSO**





No tocante às Ouvidorias:

**OUVIDORES GERAIS POR GÊNERO, 2008-2017 (dados CNOMP)**

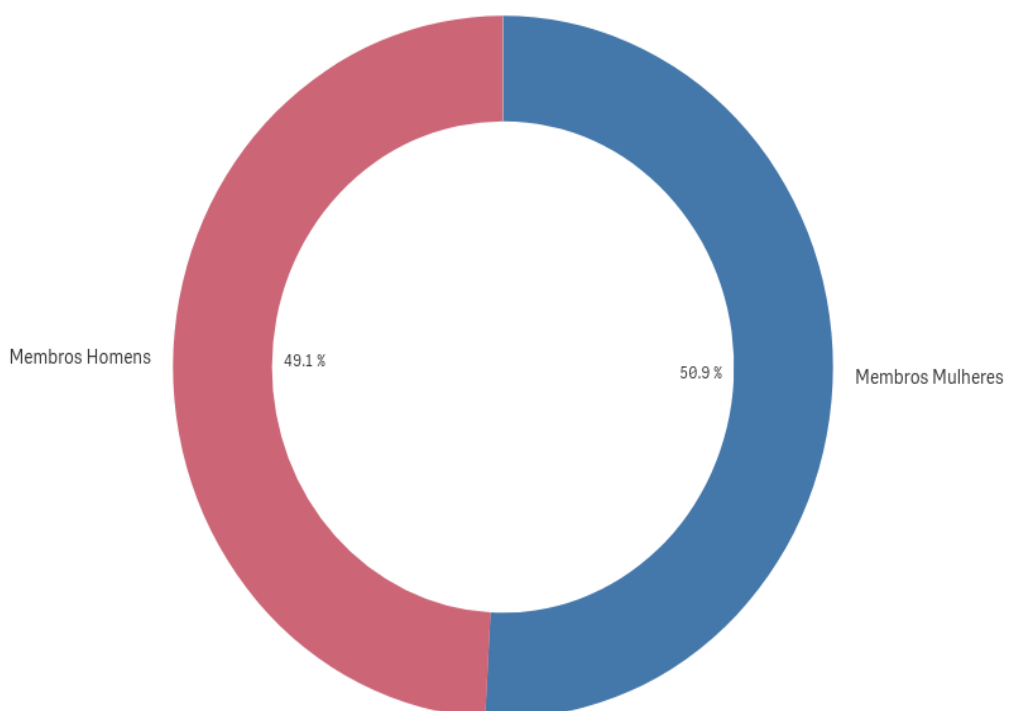




## 15. Ministério Público do Estado de Pernambuco

O MPPE informou 206 membros do sexo feminino e 199 membros do sexo masculino nos seus quadros atuais.

PERCENTAGEM DE MEMBROS, POR GÊNERO





Desde a Constituição de 1988, os dados relativos aos cargos de Procurador-Geral e de Corregedor-Geral se apresentaram nas proporções a seguir expostas:

**MANDATOS DE PROCURADOR GERAL, POR GÊNERO, DES... \***



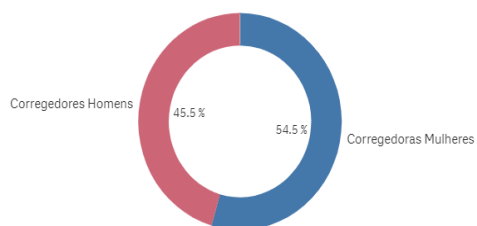
**PROCURADORES GERAIS POR PESSOA, DESDE 1988 \***



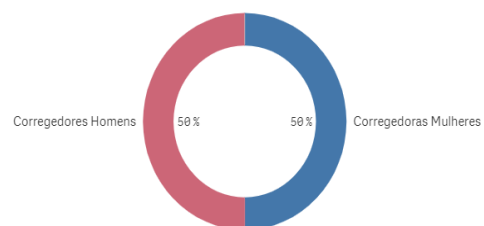
*\* O conjunto de dados contém valores negativos ou iguais a zero que não pod...*

*\* O conjunto de dados contém valores negativos ou iguais a zero que não pod...*

**MANDATOS DE CORREGEDOR GERAL, POR GÊNERO, DESDE ...**



**CORREGEDORES GERAIS POR PESSOA, DESDE 1988**





Em relação aos cargos de confiança de Chefe de Gabinete, Secretário-Geral e Assessor do Procurador-Geral de Justiça nos últimos dois mandatos os dados revelaram:

SECRETÁRIOS GERAIS, POR GÊNERO, ÚLTIMOS 2 MANDATOS... \*

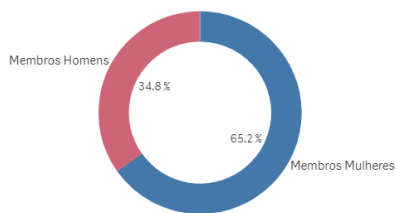


CHEFES DE GABINETE, POR GÊNERO, ÚLTIMOS 2 MANDATOS... \*



\* O conjunto de dados contém valores negativos ou iguais a zero que não podem ser representados em um gráfico de pizza. \* O conjunto de dados contém valores negativos ou iguais a zero que não podem ser representados em um gráfico de pizza.

ASSESSORIA DIRETA, POR GÊNERO, ÚLTIMOS 2 MANDATOS



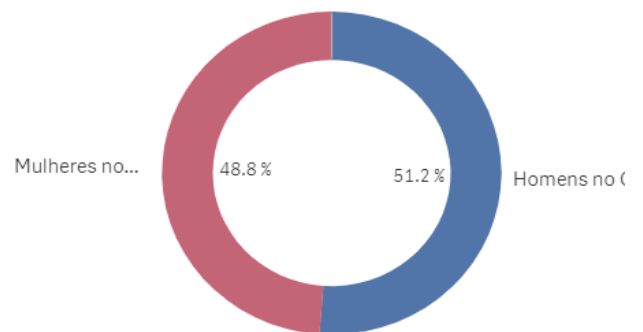


As proporções de Conselho e Colégio no último decênio e, em destaque, no ano 2017, apresentaram-se da seguinte forma:

**CONSELHO SUPERIOR EM 2017, POR G...**

O gráfico não foi exibido, porque contém apenas valores negativos ou zero.

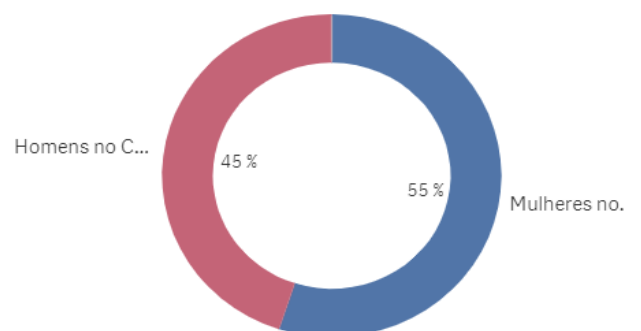
**COLÉGIO DE PROC. EM 2017, POR GÊN...**



**CONSELHO SUPERIOR 2008-2017, PO...**

O gráfico não foi exibido, porque contém apenas valores negativos ou zero.

**COLÉGIO DE PROC. 2008-2017, POR G...**





Os gráficos seguintes mostram a participação feminina nas duas últimas Comissões de Concurso para ingresso na carreira:


**HOMENS E MULHERES NA COMISSÃO DO ÚLTIMO CONCURSO**



**HOMENS E MULHERES NA COMISSÃO DO PENÚLTIMO CONCURSO**

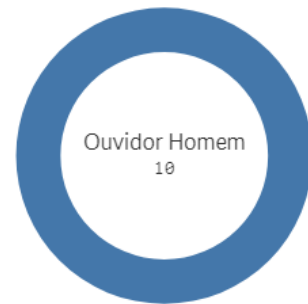






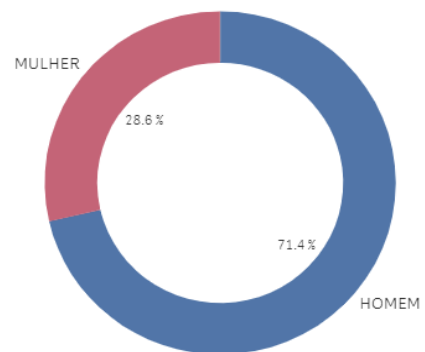
No tocante às Ouvidorias:

**OUVIDORES GERAIS POR GÊNERO, 2008-2017 (dados CNOMP) \***

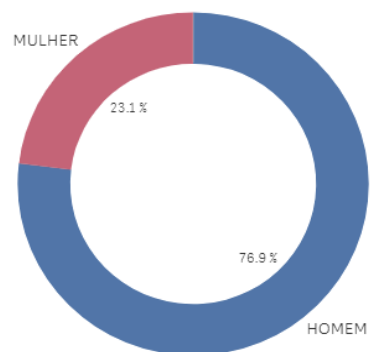


Quanto à Associação de Classe:

**NÚMERO DE ANOS À FRENTE DA ASSOCIAÇÃO, POR GÊNERO**



**NÚMERO DE PRESIDENTES, POR GÊNERO**

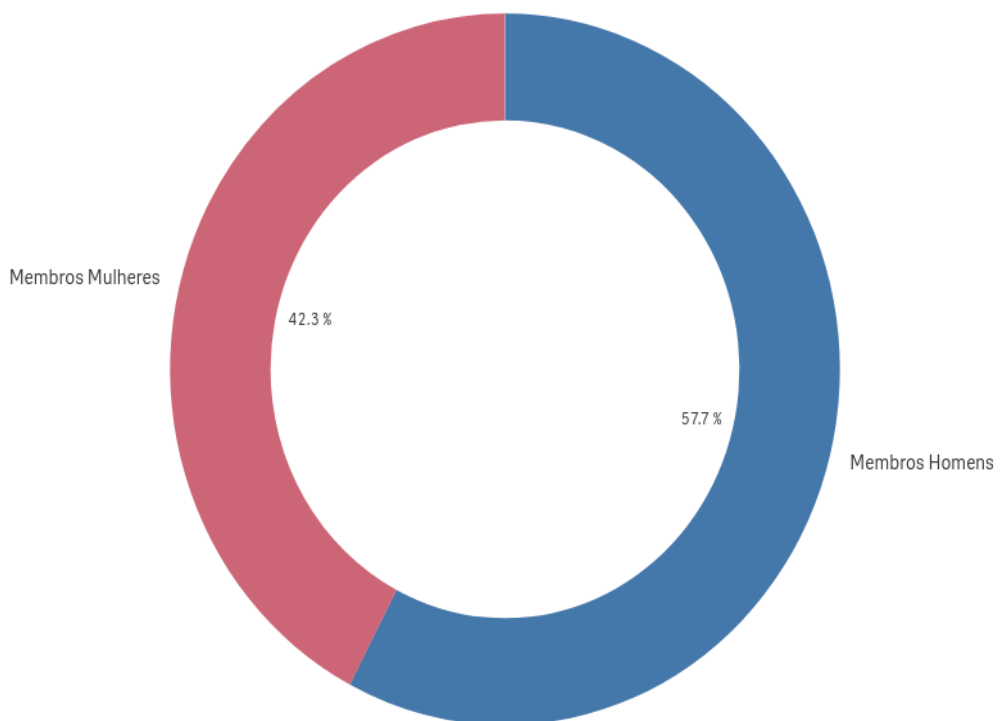





## 16. Ministério Público do Estado do Piauí

O MPPI informou 69 membros do sexo feminino e 94 membros do sexo masculino nos seus quadros atuais.

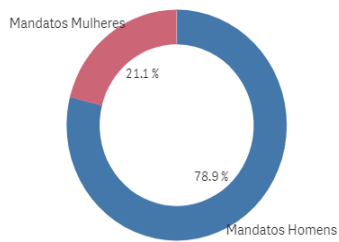
PERCENTAGEM DE MEMBROS, POR GÊNERO



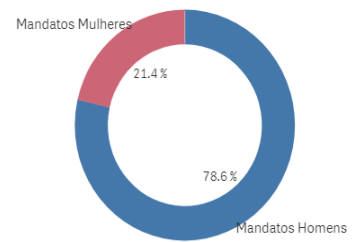


Desde a Constituição de 1988, os dados relativos aos cargos de Procurador-Geral e de Corregedor-Geral se apresentaram nas proporções a seguir expostas:

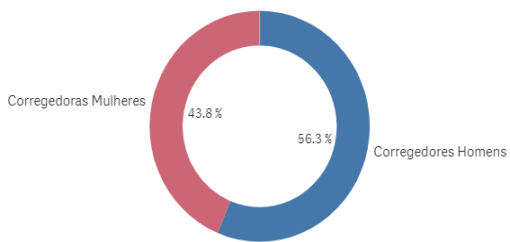
**MANDATOS DE PROCURADOR GERAL, POR GÊNERO, DESDE...**



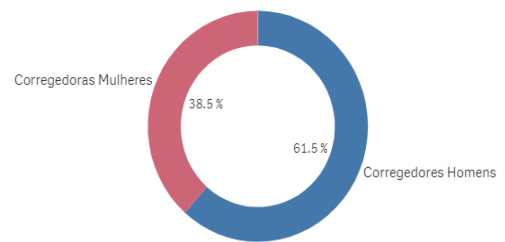
**PROCURADORES GERAIS POR PESSOA, DESDE 1988**



**MANDATOS DE CORREGEDOR GERAL, POR GÊNERO, DESDE ...**



**CORREGEDORES GERAIS POR PESSOA, DESDE 1988**





Em relação aos cargos de confiança de Chefe de Gabinete, Secretário-Geral e Assessor do Procurador-Geral de Justiça nos últimos dois mandatos os dados revelaram:

SECRETARIOS GERAIS, POR GENERO, ULTIMOS 2 MANDA... \*

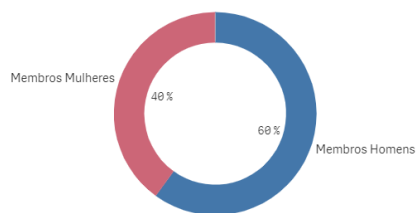



CHEFES DE GABINETE, POR GENERO, ULTIMOS 2 MANDAT... \*



\* O conjunto de dados contém valores negativos ou iguais a zero que não pod... \* O conjunto de dados contém valores negativos ou iguais a zero que não pod...

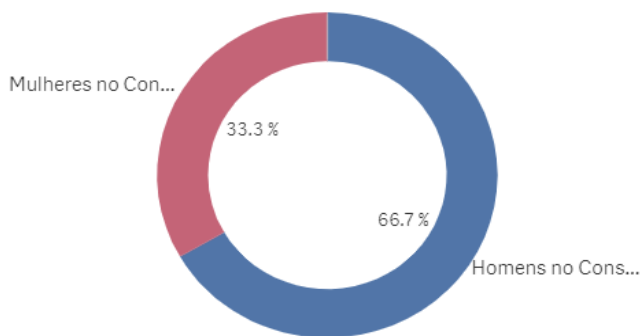
ASSESSORIA DIRETA, POR GÊNERO, ÚLTIMOS 2 MANDATOS



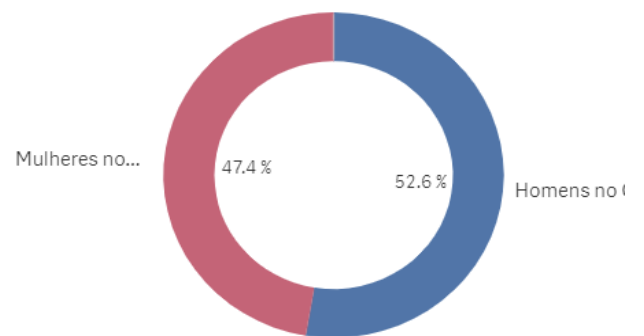


As proporções de Conselho e Colégio no último decênio e, em destaque, no ano 2017, apresentaram-se da seguinte forma:

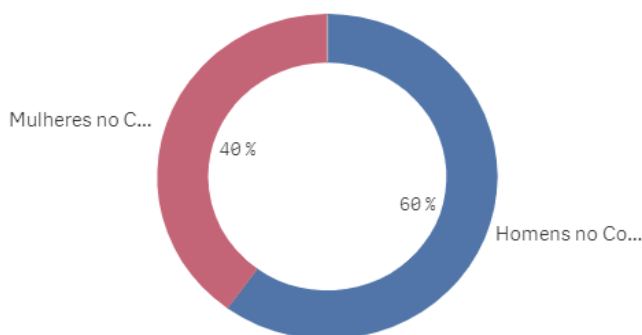
**CONSELHO SUPERIOR EM 2017, POR GÊNERO**



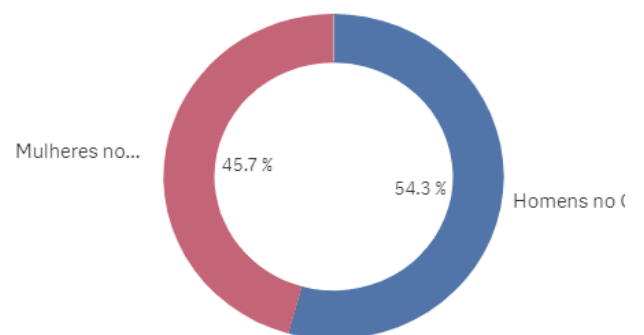
**COLÉGIO DE PROC. EM 2017, POR GÊNERO**



**CONSELHO SUPERIOR 2008-2017, POR GÊNERO**



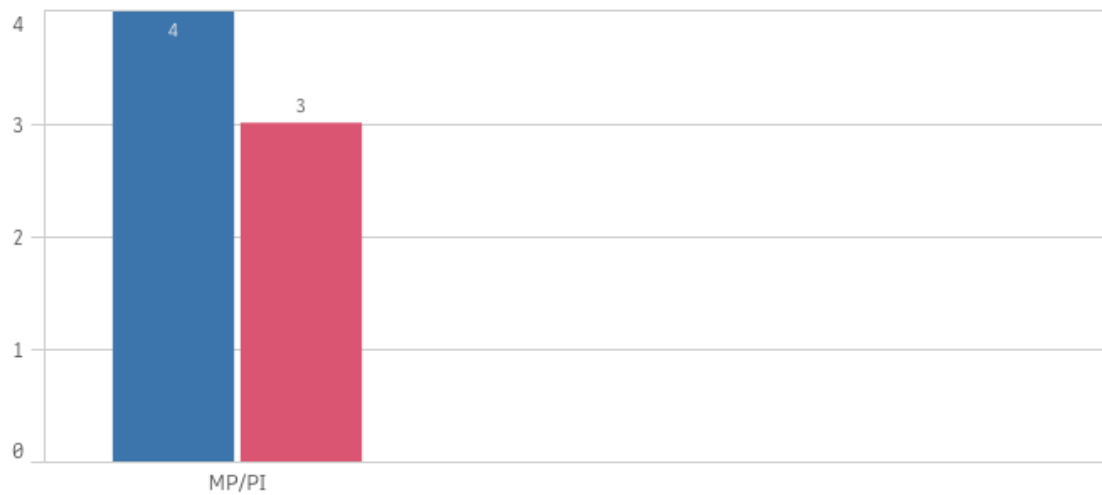
**COLÉGIO DE PROC. 2008-2017, POR GÊNERO**






Os gráficos seguintes mostram a participação feminina nas duas últimas Comissões de Concurso para ingresso na carreira:

**HOMENS E MULHERES NA COMISSÃO DO ÚLTIMO CONCURSO**



**HOMENS E MULHERES NA COMISSÃO DO PENÚLTIMO CONCURSO**





No tocante às Ouvidorias:

**OUVIDORES GERAIS POR GÊNERO, 2008-2017 (dados CNOMP) \***

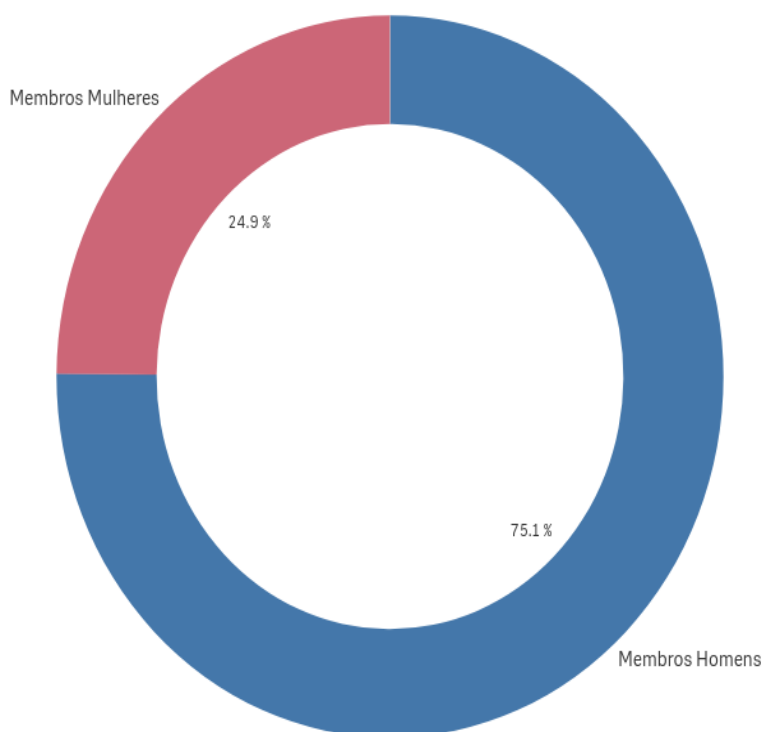




## 17. Ministério Público do Estado do Paraná

O MPPR informou 187 membros do sexo feminino e 565 membros do sexo masculino nos seus quadros atuais.

PERCENTAGEM DE MEMBROS, POR GÊNERO

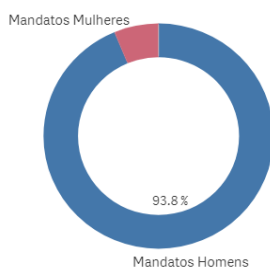




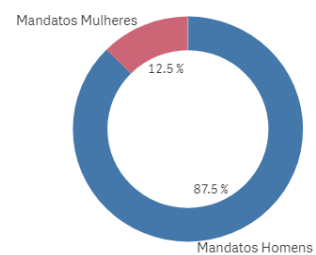


Desde a Constituição de 1988, os dados relativos aos cargos de Procurador-Geral e de Corregedor-Geral se apresentaram nas proporções a seguir expostas:

**MANDATOS DE PROCURADOR GERAL, POR GÊNERO, DESDE...**



**PROCURADORES GERAIS POR PESSOA, DESDE 1988**



**MANDATOS DE CORREGEDOR GERAL, POR GÊNERO, DES... \***



**CORREGEDORES GERAIS POR PESSOA, DESDE 1988 \***



\* O conjunto de dados contém valores negativos ou iguais a zero que não pod...

\* O conjunto de dados contém valores negativos ou iguais a zero que não pc



Em relação aos cargos de confiança de Chefe de Gabinete, Secretário-Geral e Assessor do Procurador-Geral de Justiça nos últimos dois mandatos os dados revelaram:

SECRETÁRIOS GERAIS, POR GÊNERO, ÚLTIMOS 2 MANDATOS... \*

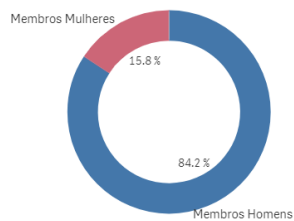


CHEFES DE GABINETE, POR GÊNERO, ÚLTIMOS 2 MANDATOS... \*



\* O conjunto de dados contém valores negativos ou iguais a zero que não podem ser representados em gráficos circulares.

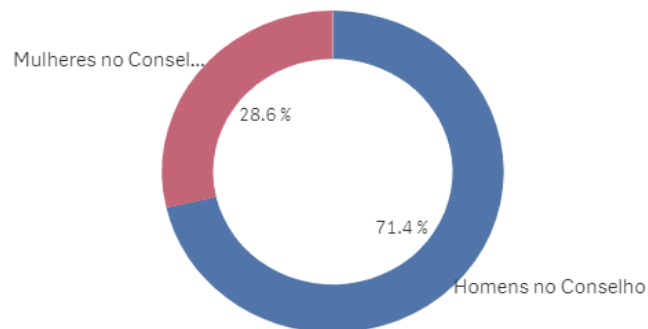
ASSESSORIA DIRETA, POR GÊNERO, ÚLTIMOS 2 MANDATOS



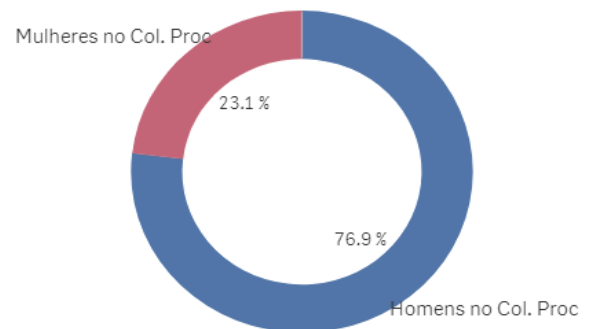


As proporções de Conselho e Colégio no último decênio e, em destaque, no ano 2017, apresentaram-se da seguinte forma:

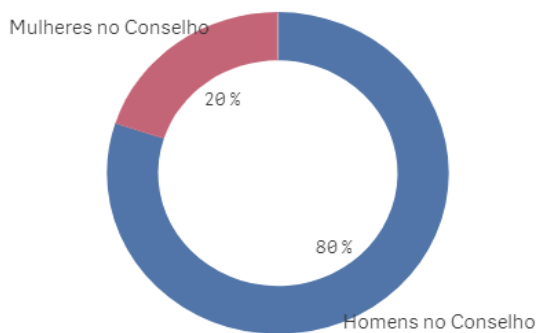
**CONSELHO SUPERIOR EM 2017, POR G...**



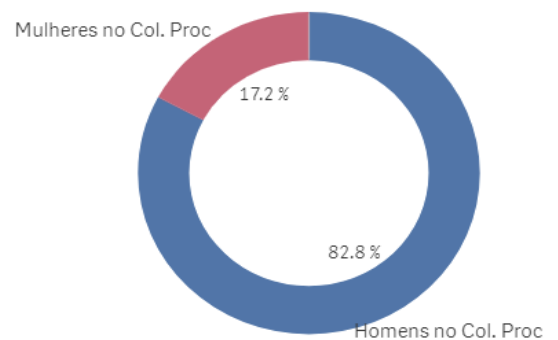
**COLÉGIO DE PROC. EM 2017, POR GÊN...**



**CONSELHO SUPERIOR 2008-2017, PO...**



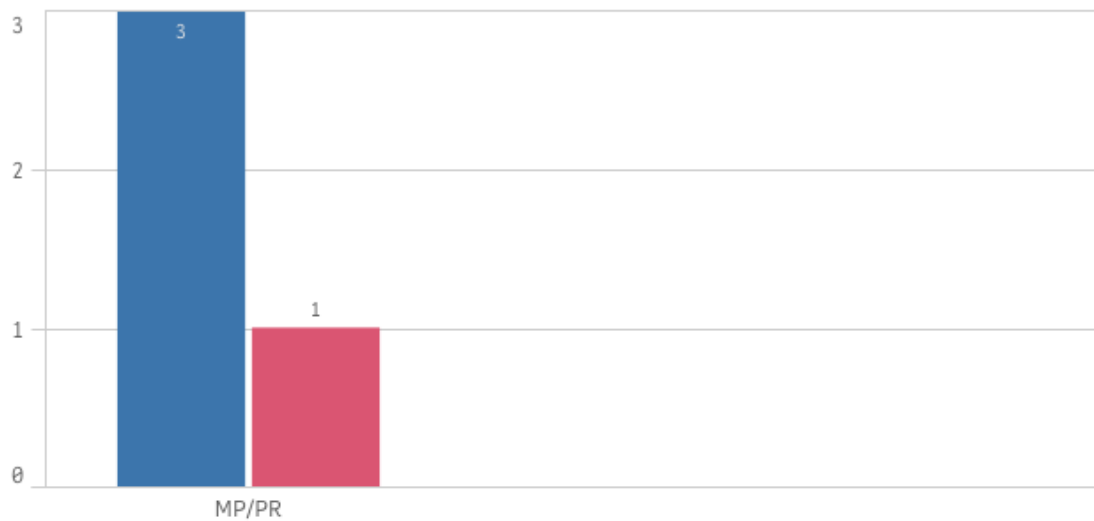
**COLÉGIO DE PROC. 2008-2017, POR G...**



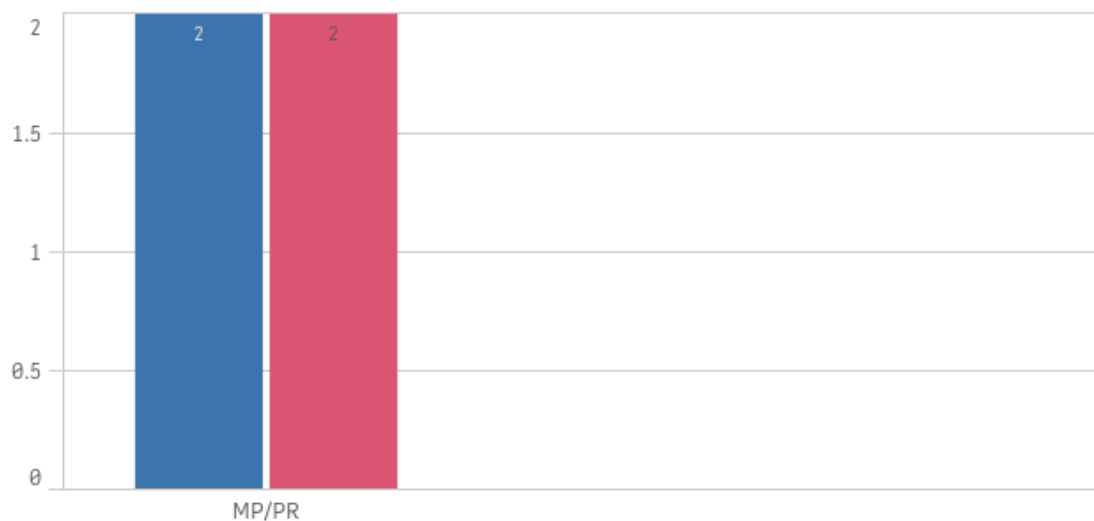


Os gráficos seguintes mostram a participação feminina nas duas últimas Comissões de Concurso para ingresso na carreira:

**HOMENS E MULHERES NA COMISSÃO DO ÚLTIMO CONCURSO**



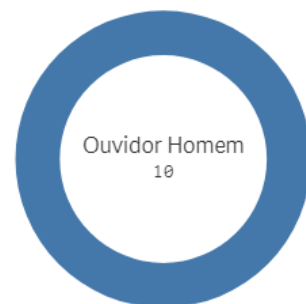
**HOMENS E MULHERES NA COMISSÃO DO PENÚLTIMO CONCURSO**





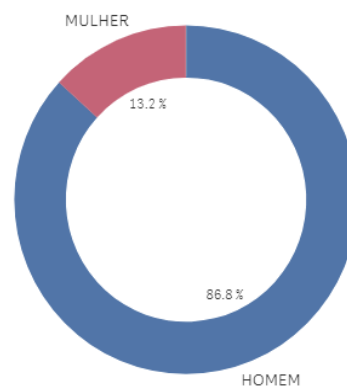
No tocante às Ouvidorias:

**OUVIDORES GERAIS POR GÊNERO, 2008-2017 (dados CNOMP) \***

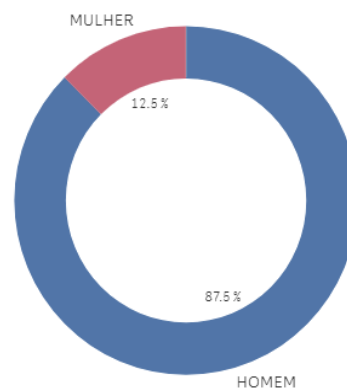


Quanto à Associação de Classe:

**NÚMERO DE ANOS À FRENTE DA ASSOCIAÇÃO, POR GÊNERO**



**NÚMERO DE PRESIDENTES, POR GÊNERO**

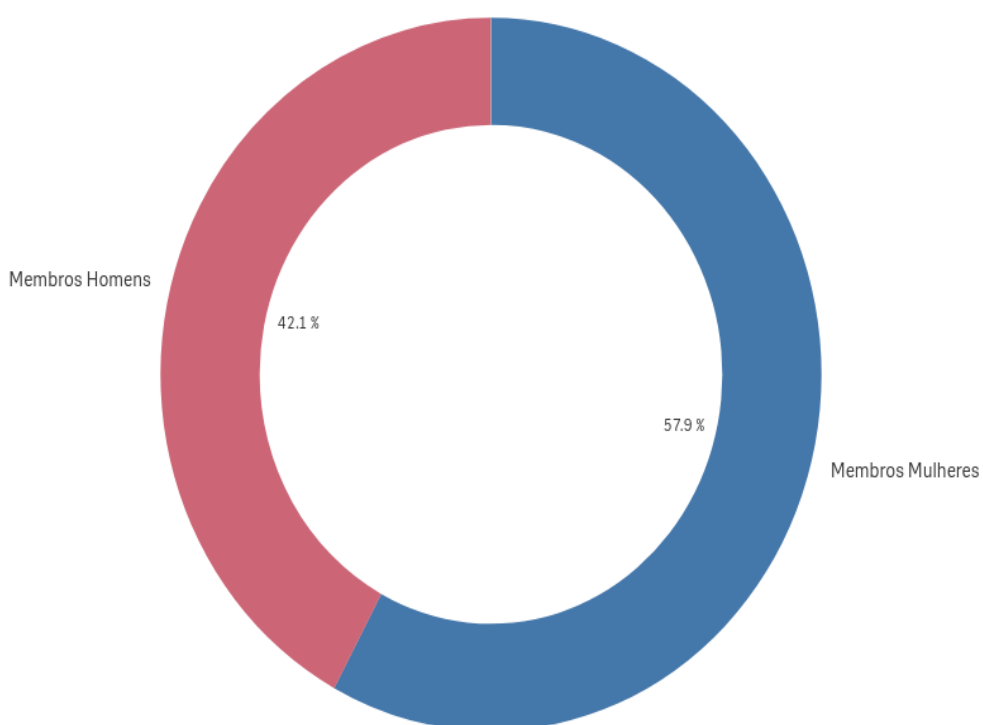




## 18. Ministério Público do Estado do Rio de Janeiro

O MPRJ informou 522 membros do sexo feminino e 380 membros do sexo masculino nos seus quadros atuais.

PERCENTAGEM DE MEMBROS, POR GÊNERO





Desde a Constituição de 1988, os dados relativos aos cargos de Procurador-Geral e de Corregedor-Geral se apresentaram nas proporções a seguir expostas:

**MANDATOS DE PROCURADOR GERAL, POR GÊNERO, DESDE 1988 \***



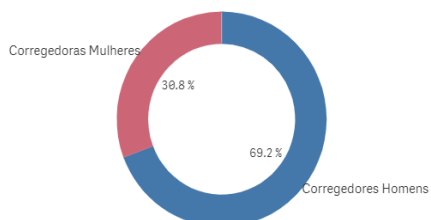
**PROCURADORES GERAIS POR PESSOA, DESDE 1988 \***



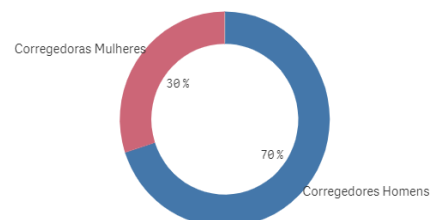
*\* O conjunto de dados contém valores negativos ou iguais a zero que não podem ser representados em um gráfico de pizza.*

*\* O conjunto de dados contém valores negativos ou iguais a zero que não podem ser representados em um gráfico de pizza.*

**MANDATOS DE CORREGEDOR GERAL, POR GÊNERO, DESDE 1988 \***



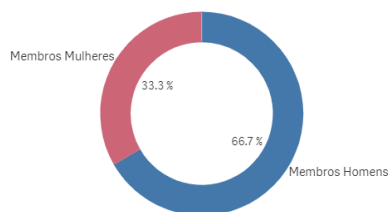
**CORREGEDORES GERAIS POR PESSOA, DESDE 1988 \***





Em relação aos cargos de confiança de Chefe de Gabinete, Secretário-Geral e Assessor do Procurador-Geral de Justiça nos últimos dois mandatos os dados revelaram:

**SECRETÁRIOS GERAIS, POR GÊNERO, ÚLTIMOS 2 MANDATOS**



**CHEFES DE GABINETE, POR GÊNERO, ÚLTIMOS 2 MANDAT... \***




\* O conjunto de dados contém valores negativos ou iguais a zero que não pod...

**ASSESSORIA DIRETA, POR GÊNERO, ÚLTIMOS 2 MANDATOS**

O gráfico não foi exibido, porque contém apenas valores negativos ou zero.



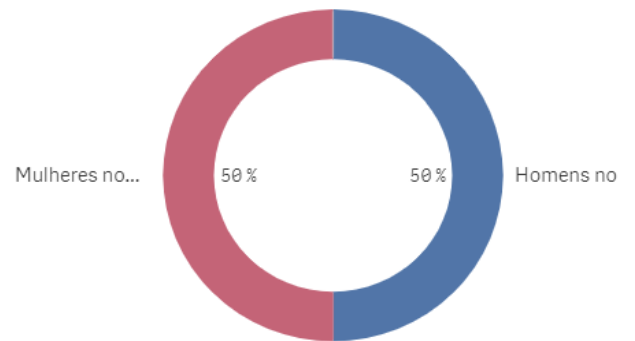


As proporções de Conselho e Colégio no último decênio e, em destaque, no ano 2017, apresentaram-se da seguinte forma:

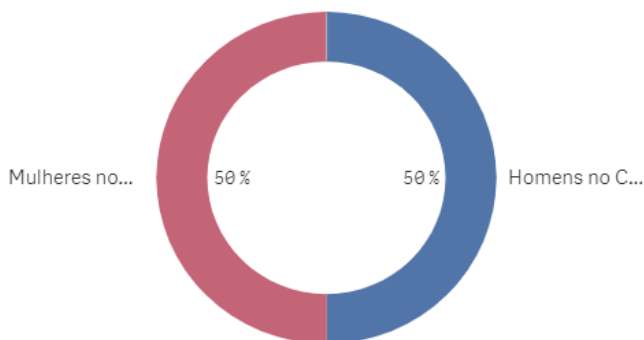
**CONSELHO SUPERIOR EM 2017, POR G...**

O gráfico não foi exibido, porque contém apenas valores negativos ou zero.

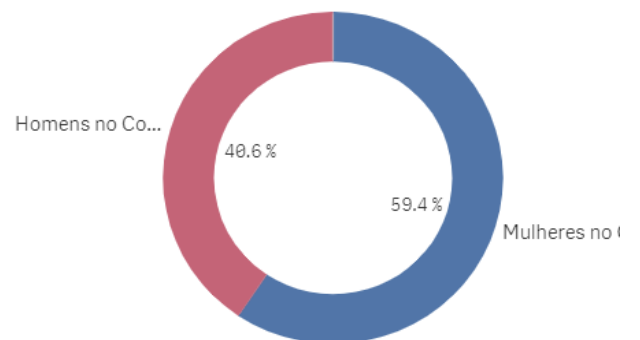
**COLÉGIO DE PROC. EM 2017, POR GÊN...**




**CONSELHO SUPERIOR 2008-2017, PO...**



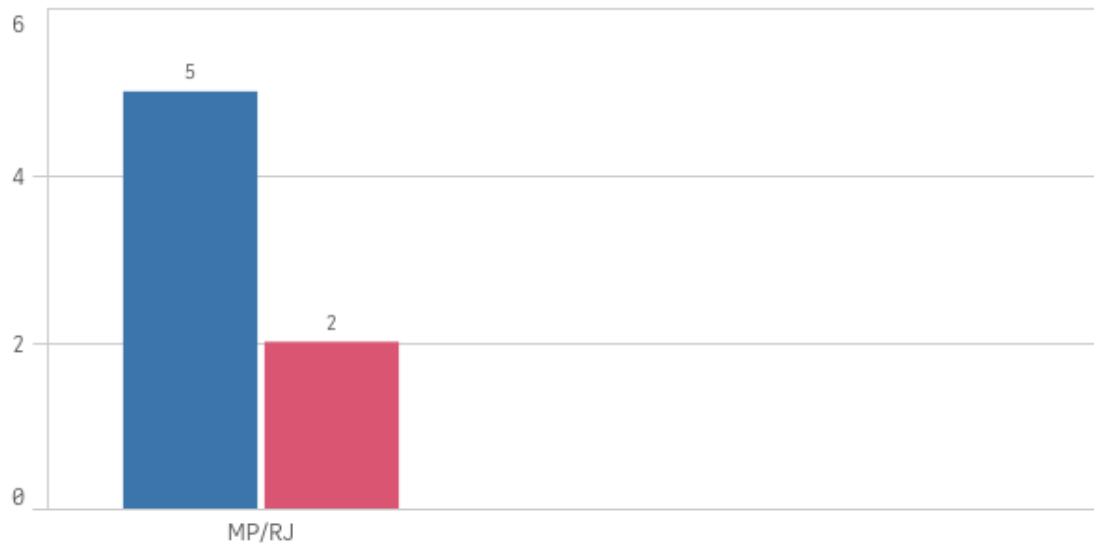
**COLÉGIO DE PROC. 2008-2017, POR G...**



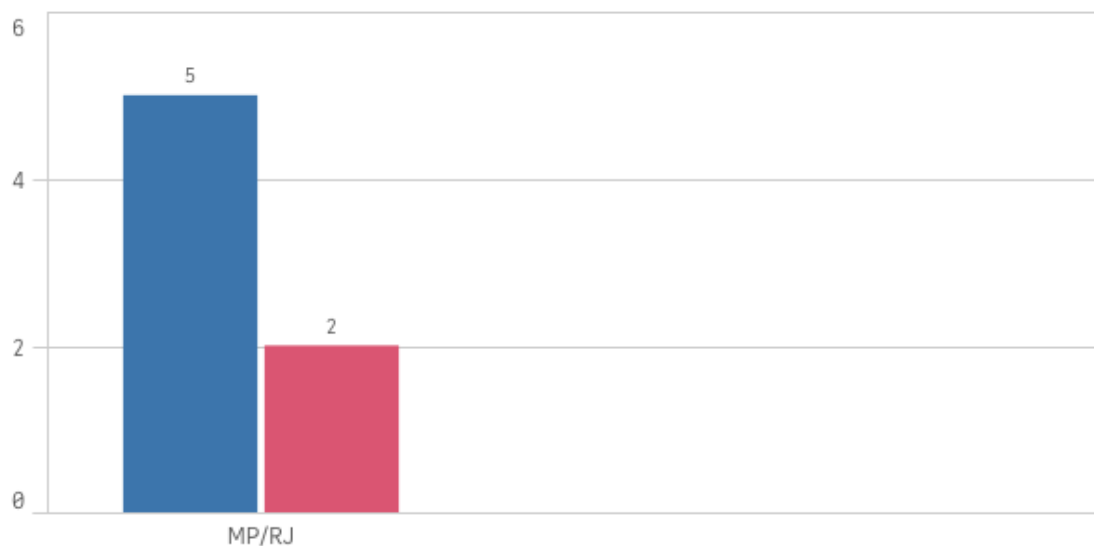


Os gráficos seguintes mostram a participação feminina nas duas últimas Comissões de Concurso para ingresso na carreira:

**HOMENS E MULHERES NA COMISSÃO DO ÚLTIMO CONCURSO**



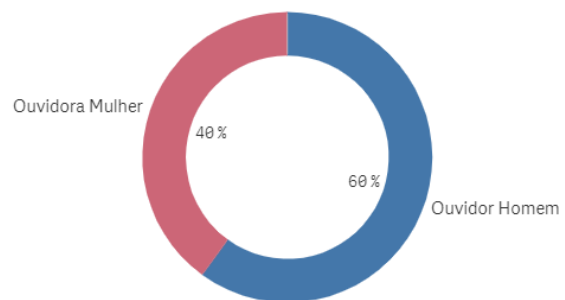
**HOMENS E MULHERES NA COMISSÃO DO PENÚLTIMO CONCURSO**





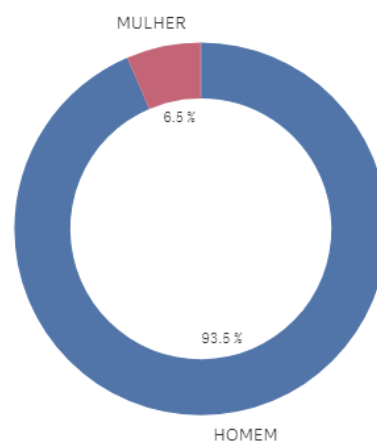
No tocante às Ouvidorias:

**OUVIDORES GERAIS POR GÊNERO, 2008-2017 (dados CNOMP)**

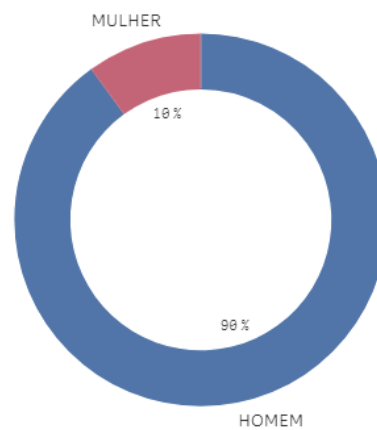


Quanto à Associação de Classe:

**NÚMERO DE ANOS À FRENTE DA ASSOCIAÇÃO, POR GÊNERO**



**NÚMERO DE PRESIDENTES, POR GÊNERO**

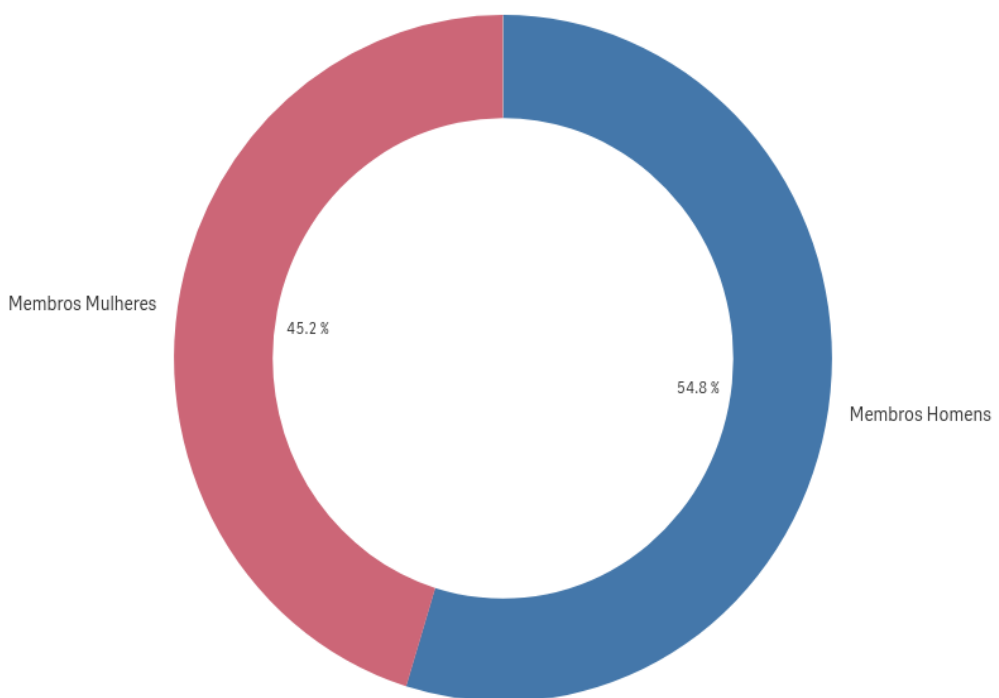




## 19. Ministério Público do Estado do Rio Grande do Norte

O MPRN informou 95 membros do sexo feminino e 115 membros do sexo masculino nos seus quadros atuais.


PERCENTAGEM DE MEMBROS, POR GÊNERO






Desde a Constituição de 1988, os dados relativos aos cargos de Procurador-Geral e de Corregedor-Geral se apresentaram nas proporções a seguir expostas:

MANDATOS DE PROCURADOR GERAL, POR GÊNERO, DESDE 1988 \*



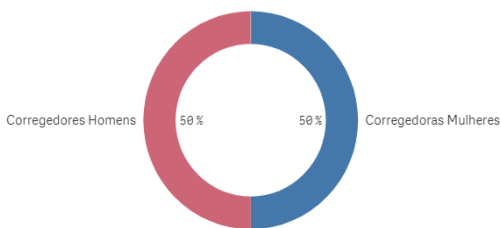
PROCURADORES GERAIS POR PESSOA, DESDE 1988 \*



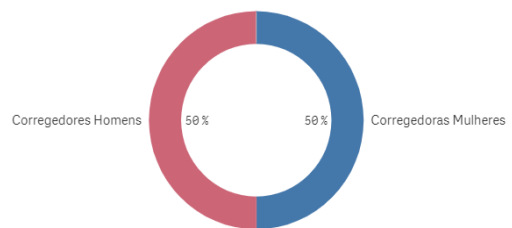
\* O conjunto de dados contém valores negativos ou iguais a zero que não podem ser representados.

\* O conjunto de dados contém valores negativos ou iguais a zero que não podem ser representados.

MANDATOS DE CORREGEDOR GERAL, POR GÊNERO, DESDE 1988



CORREGEDORES GERAIS POR PESSOA, DESDE 1988





Em relação aos cargos de confiança de Chefe de Gabinete, Secretário-Geral e Assessor do Procurador-Geral de Justiça nos últimos dois mandatos os dados revelaram:

**SECRETÁRIOS GERAIS, POR GÊNERO, ÚLTIMOS 2 MANDATOS**

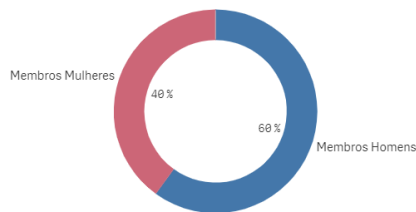
O gráfico não foi exibido, porque contém apenas valores negativos ou zero.


**CHEFES DE GABINETE, POR GÊNERO, ÚLTIMOS 2 MANDAT... \***



\* O conjunto de dados contém valores negativos ou iguais a zero que não pod...

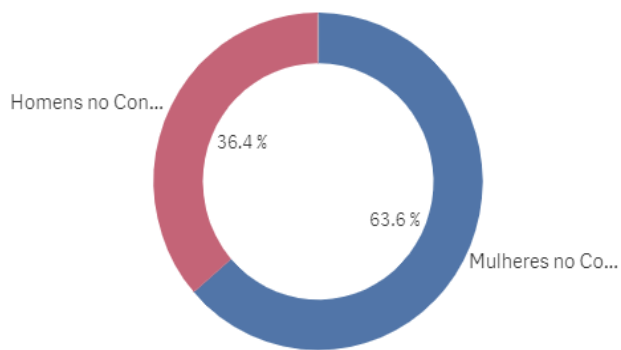
**ASSESSORIA DIRETA, POR GÊNERO, ÚLTIMOS 2 MANDATOS**



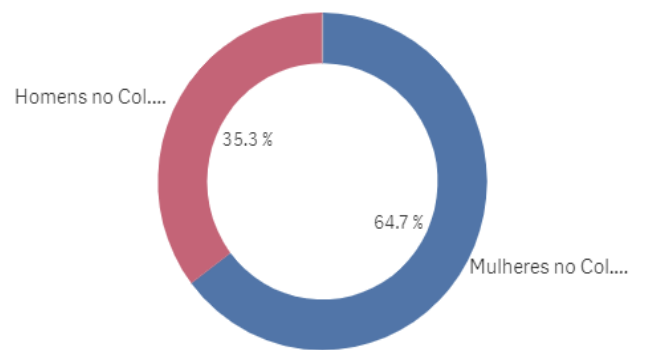


As proporções de Conselho e Colégio no último decênio e, em destaque, no ano 2017, apresentaram-se da seguinte forma:

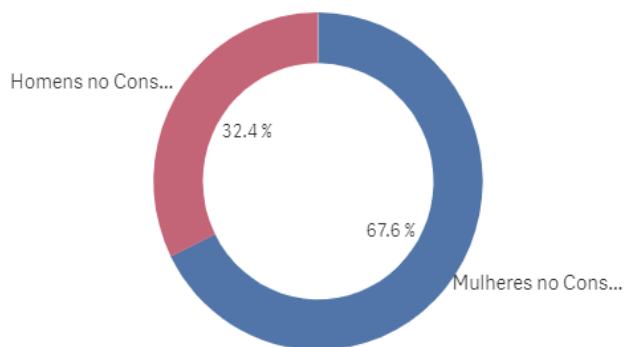
**CONSELHO SUPERIOR EM 2017, POR G...**



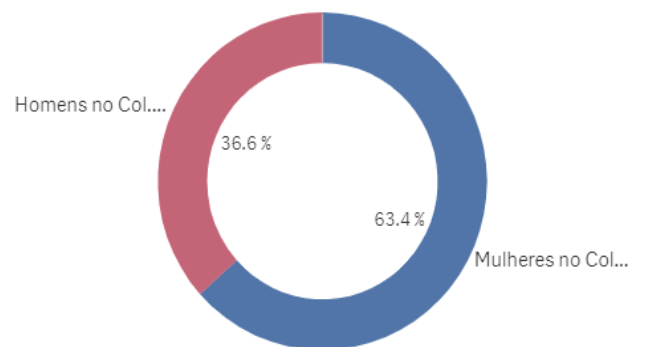
**COLÉGIO DE PROC. EM 2017, POR GÊN...**



**CONSELHO SUPERIOR 2008-2017, PO...**



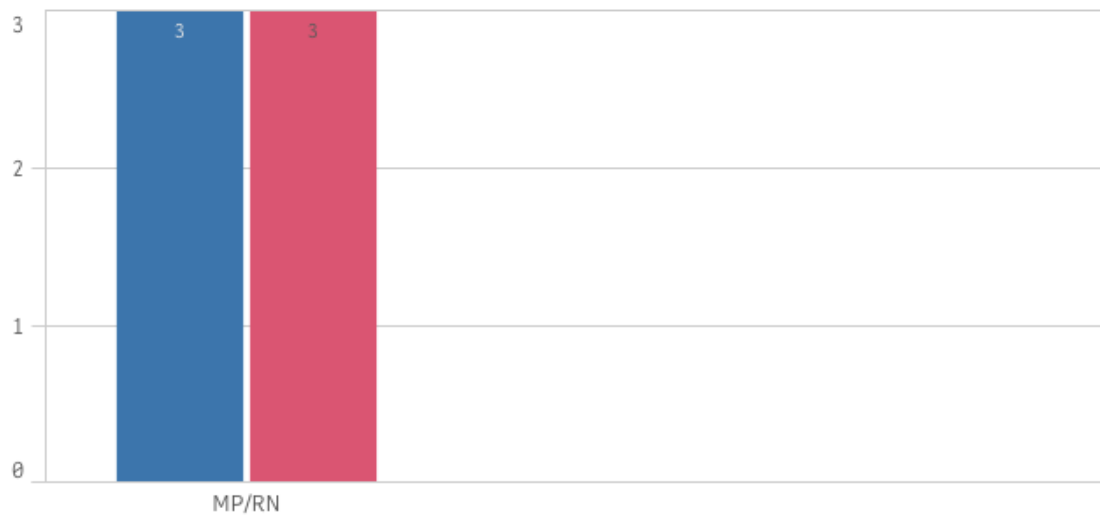
**COLÉGIO DE PROC. 2008-2017, POR G...**



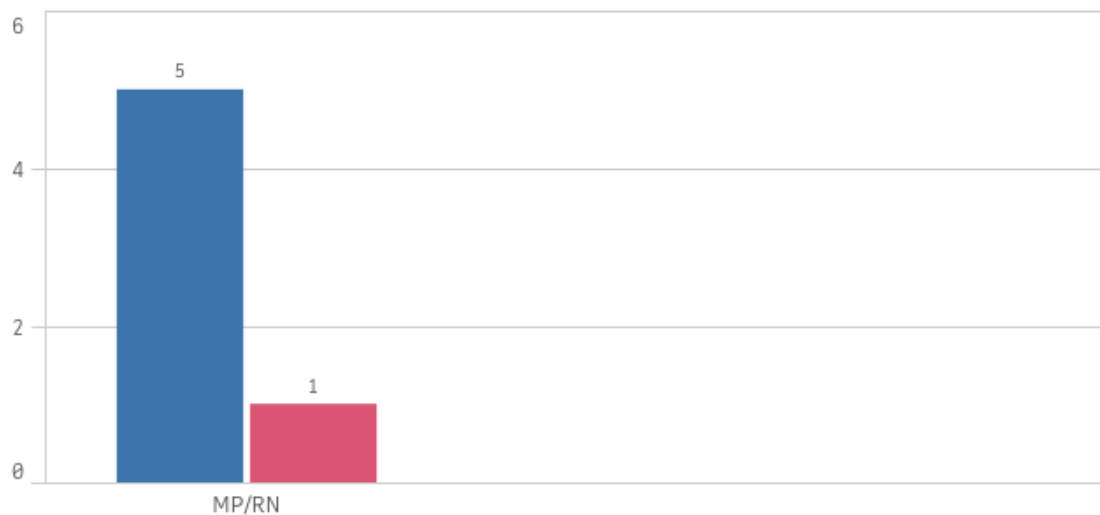


Os gráficos seguintes mostram a participação feminina nas duas últimas Comissões de Concurso para ingresso na carreira:

**HOMENS E MULHERES NA COMISSÃO DO ÚLTIMO CONCURSO**



**HOMENS E MULHERES NA COMISSÃO DO PENÚLTIMO CONCURSO**

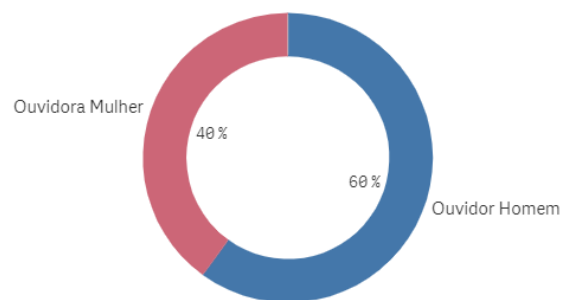






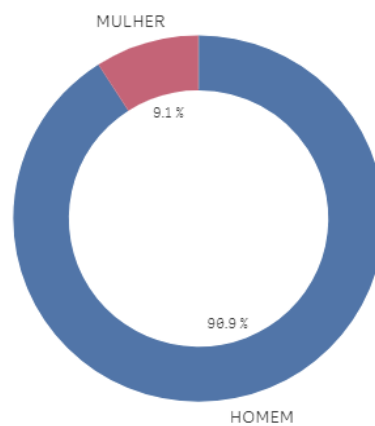
No tocante às Ouvidorias:

**OUVIDORES GERAIS POR GÊNERO, 2008-2017 (dados CNOMP)**

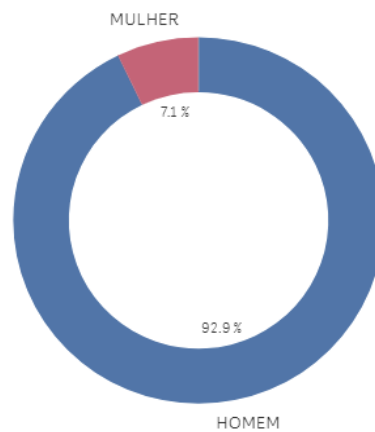


Quanto à Associação de Classe:

**NÚMERO DE ANOS À FRENTE DA ASSOCIAÇÃO, POR GÊNERO**



**NÚMERO DE PRESIDENTES, POR GÊNERO**

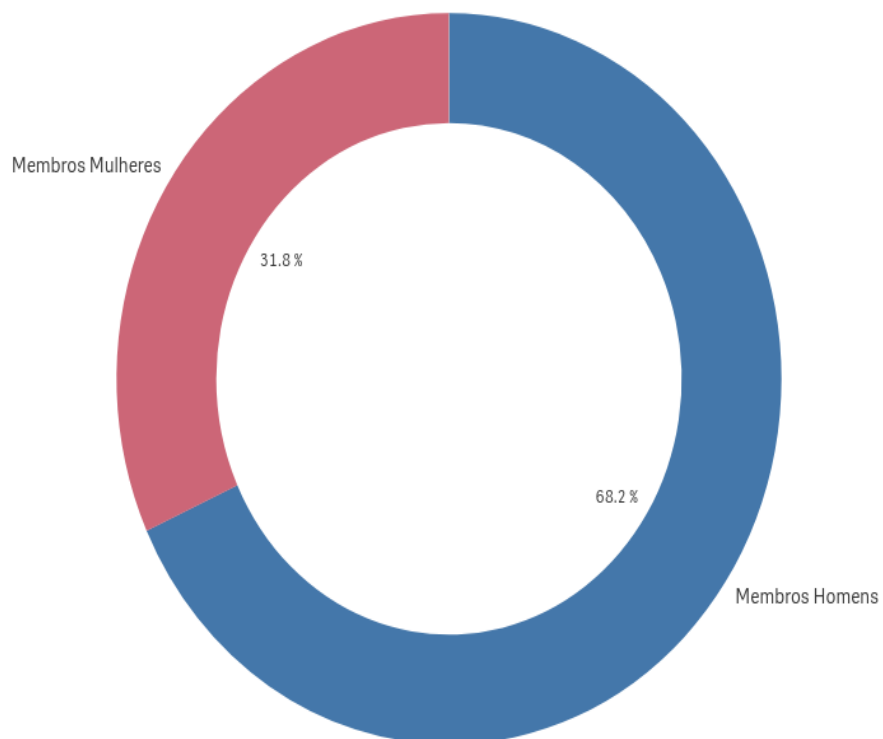




## 20. Ministério Público do Estado de Rondônia

O MPRO informou 42 membros do sexo feminino e 90 membros do sexo masculino nos seus quadros atuais.

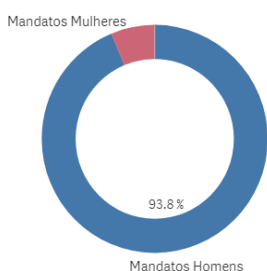
PERCENTAGEM DE MEMBROS, POR GÊNERO



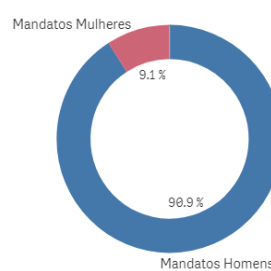


Desde a Constituição de 1988, os dados relativos aos cargos de Procurador-Geral e de Corregedor-Geral se apresentaram nas proporções a seguir expostas:

**MANDATOS DE PROCURADOR GERAL, POR GÊNERO, DESDE...**



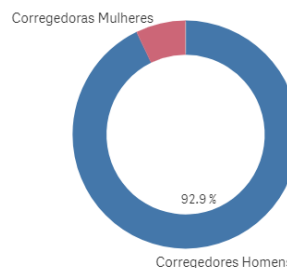
**PROCURADORES GERAIS POR PESSOA, DESDE 1988**



**MANDATOS DE CORREGEDOR GERAL, POR GÊNERO, DESDE ...**



**CORREGEDORES GERAIS POR PESSOA, DESDE 1988**



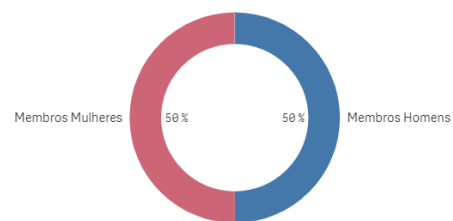


Em relação aos cargos de confiança de Chefe de Gabinete, Secretário-Geral e Assessor do Procurador-Geral de Justiça nos últimos dois mandatos os dados revelaram:

**SECRETARIOS GERAIS, POR GENERO, ULTIMOS 2 MANDATOS... \***



**CHEFES DE GABINETE, POR GENERO, ULTIMOS 2 MANDATOS**




*\* O conjunto de dados contém valores negativos ou iguais a zero que não podem ser mostrados neste gráfico.*

**ASSESSORIA DIRETA, POR GÊNERO, ÚLTIMOS 2 MANDATOS \***

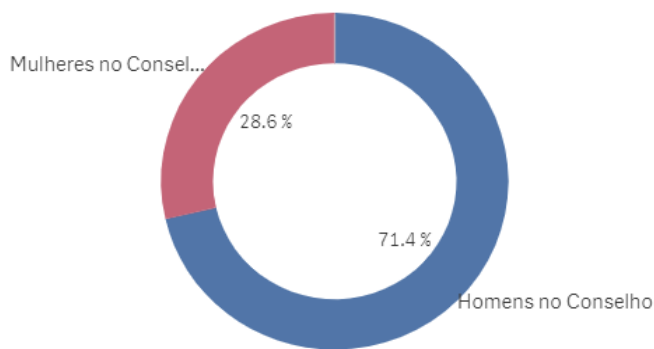


*\* O conjunto de dados contém valores negativos ou iguais a zero que não podem ser mostrados neste gráfico.*

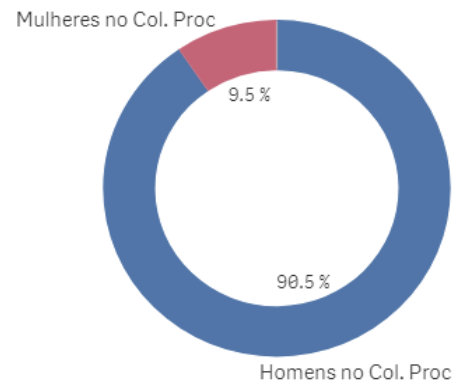


As proporções de Conselho e Colégio no último decênio e, em destaque, no ano 2017, apresentaram-se da seguinte forma:

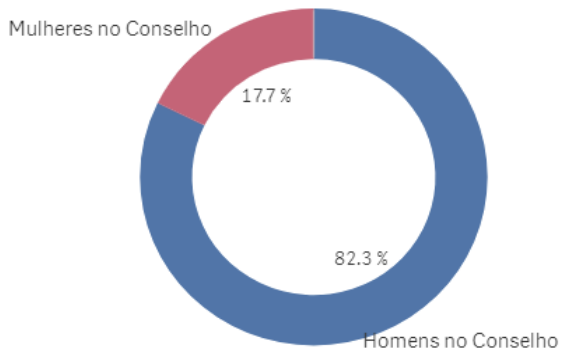
**CONSELHO SUPERIOR EM 2017, POR G...**



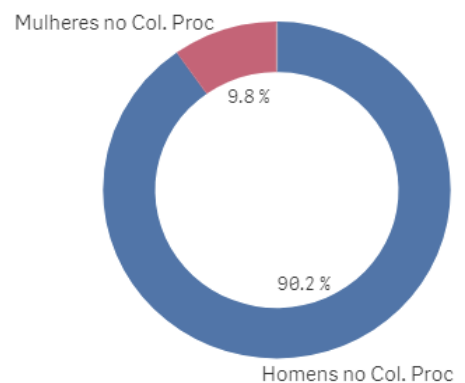
**COLÉGIO DE PROC. EM 2017, POR GÊN...**



**CONSELHO SUPERIOR 2008-2017, PO...**




**COLÉGIO DE PROC. 2008-2017, POR G...**





Os gráficos seguintes mostram a participação feminina nas duas últimas Comissões de Concurso para ingresso na carreira:

**HOMENS E MULHERES NA COMISSÃO DO ÚLTIMO CONCURSO**



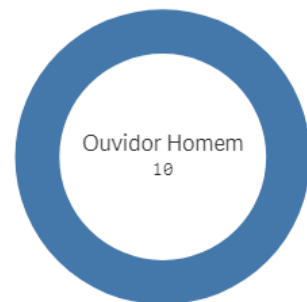
**HOMENS E MULHERES NA COMISSÃO DO PENÚLTIMO CONCURSO**





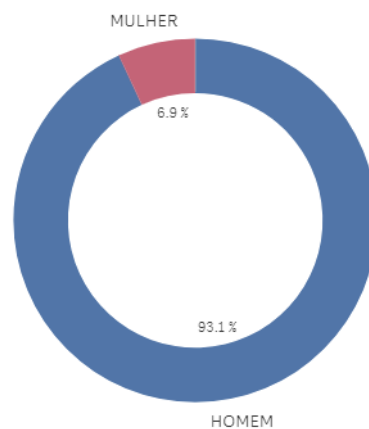
No tocante às Ouvidorias:

**OUVIDORES GERAIS POR GÊNERO, 2008-2017 (dados CNOMP) \***

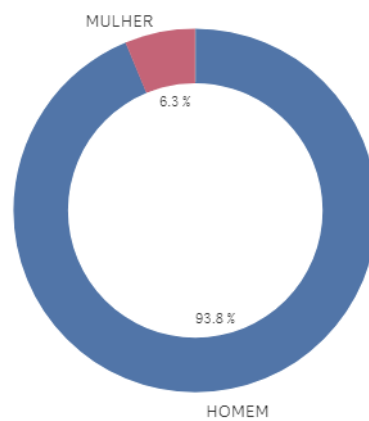


Quanto à Associação de Classe:

**NÚMERO DE ANOS À FRENTE DA ASSOCIAÇÃO, POR GÊNERO**



**NÚMERO DE PRESIDENTES, POR GÊNERO**

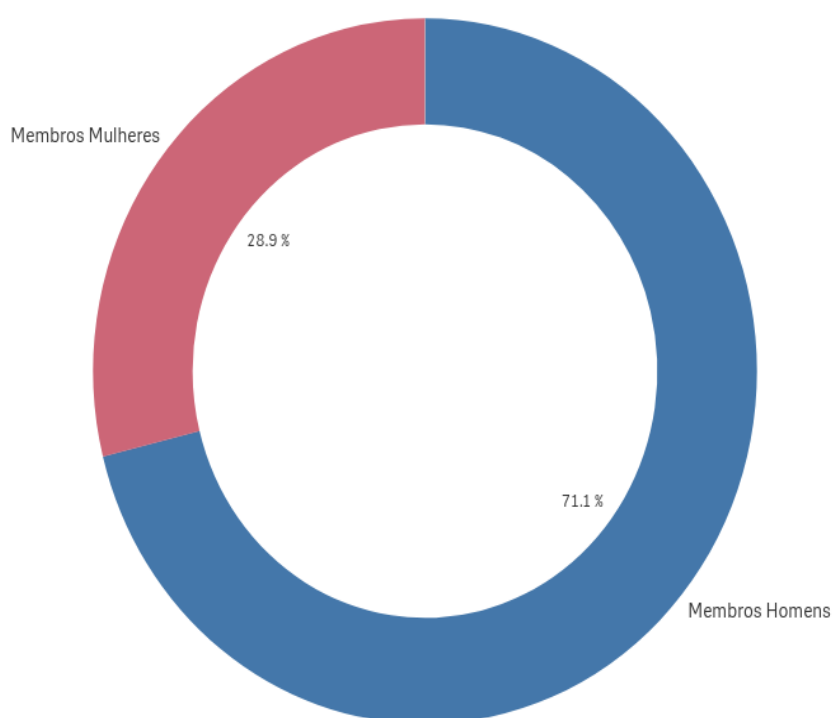




## 21. Ministério Público do Estado de Roraima

O MPRR informou 13 membros do sexo feminino e 32 membros do sexo masculino nos seus quadros atuais.

PERCENTAGEM DE MEMBROS, POR GÊNERO

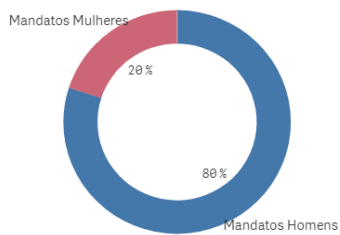




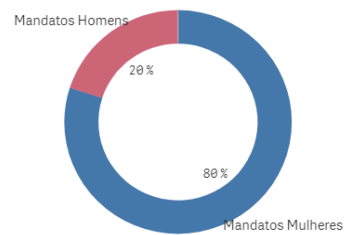


Desde a Constituição de 1988, os dados relativos aos cargos de Procurador-Geral e de Corregedor-Geral se apresentaram nas proporções a seguir expostas:

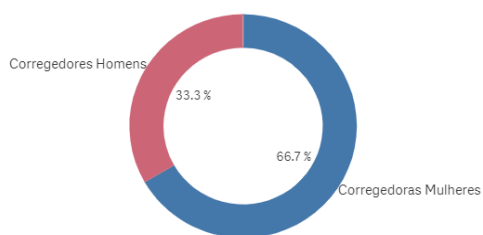
**MANDATOS DE PROCURADOR GERAL, POR GÊNERO, DESDE...**



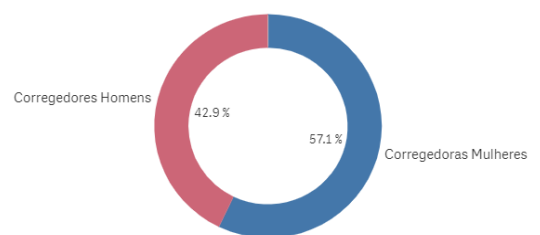
**PROCURADORES GERAIS POR PESSOA, DESDE 1988**



**MANDATOS DE CORREGEDOR GERAL, POR GÊNERO, DESDE ...**



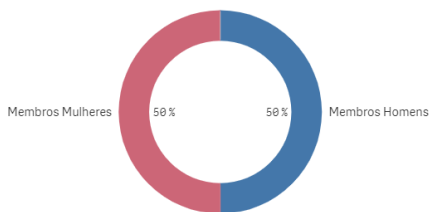
**CORREGEDORES GERAIS POR PESSOA, DESDE 1988**





Em relação aos cargos de confiança de Chefe de Gabinete, Secretário-Geral e Assessor do Procurador-Geral de Justiça nos últimos dois mandatos os dados revelaram:

SECRETARIOS GERAIS, POR GENERO, ULTIMOS 2 MANDATOS




CHEFES DE GABINETE, POR GENERO, ULTIMOS 2 MANDATOS

O gráfico não foi exibido, porque contém apenas valores negativos ou zero.

ASSESSORIA DIRETA, POR GÊNERO, ÚLTIMOS 2 MANDATOS \*

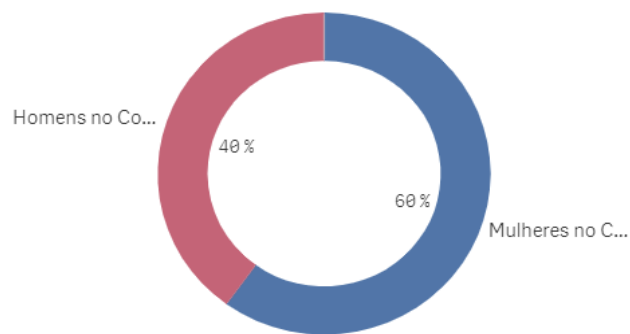


\* O conjunto de dados contém valores negativos ou iguais a zero que não podem ser mostrados neste gráfico.

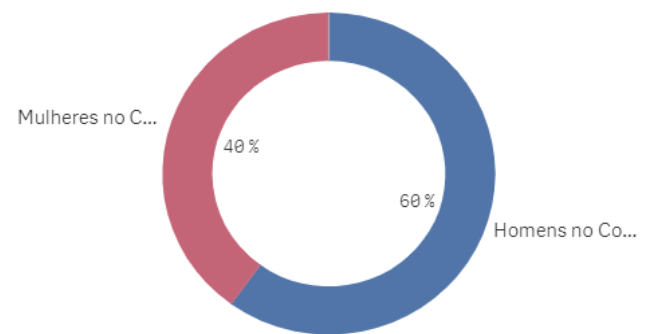


As proporções de Conselho e Colégio no último decênio e, em destaque, no ano 2017, apresentaram-se da seguinte forma:

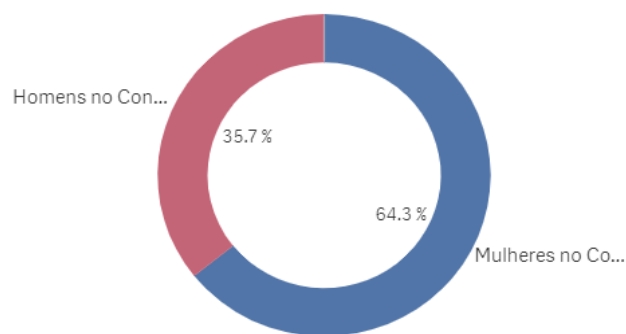
**CONSELHO SUPERIOR EM 2017, POR G...**



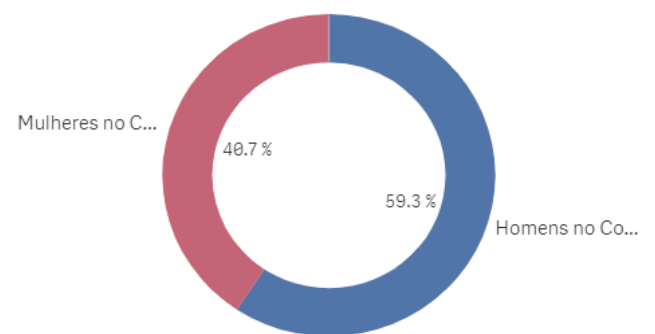
**COLÉGIO DE PROC. EM 2017, POR GÊN...**



**CONSELHO SUPERIOR 2008-2017, PO...**



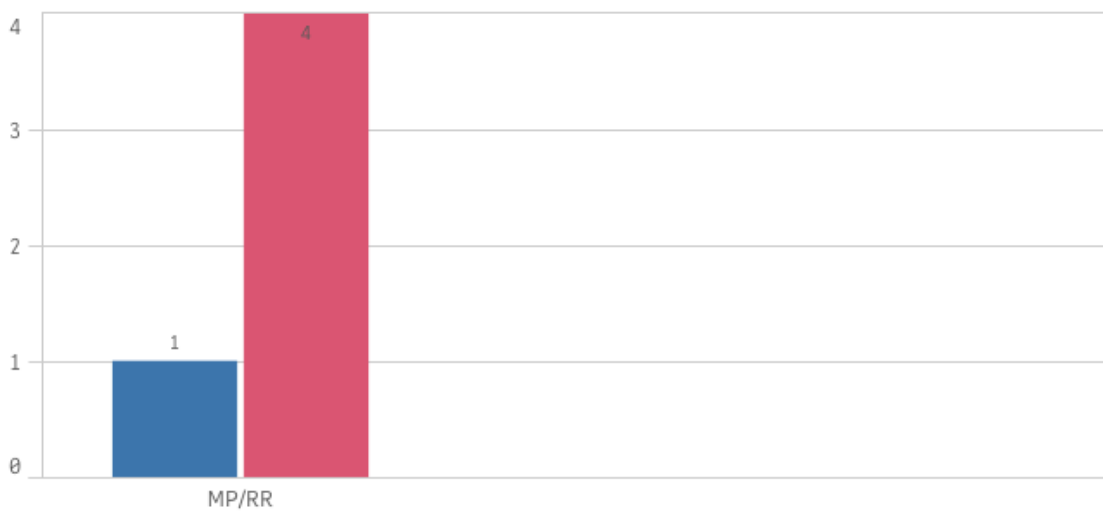
**COLÉGIO DE PROC. 2008-2017, POR G...**



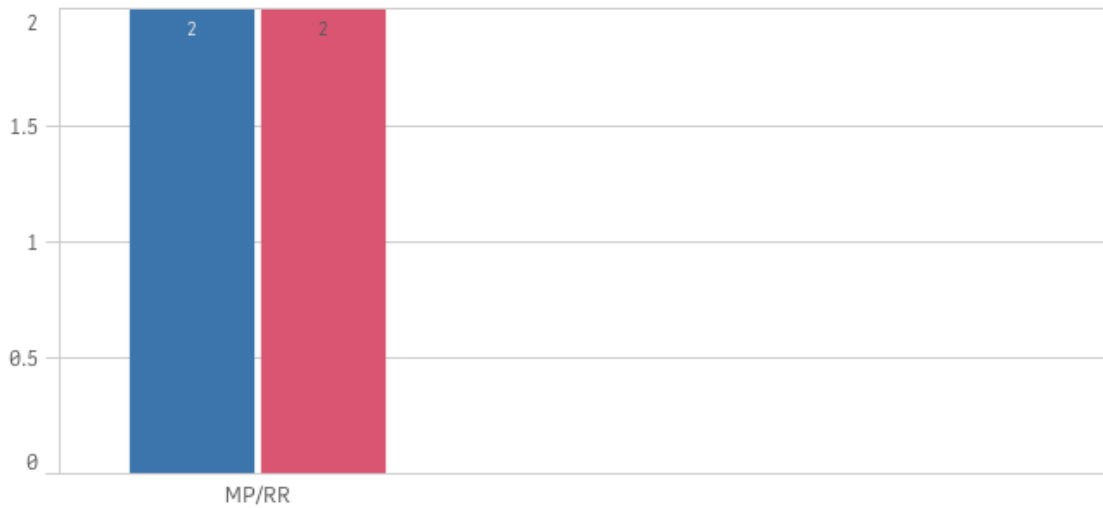



Os gráficos seguintes mostram a participação feminina nas duas últimas Comissões de Concurso para ingresso na carreira:

**HOMENS E MULHERES NA COMISSÃO DO ÚLTIMO CONCURSO**



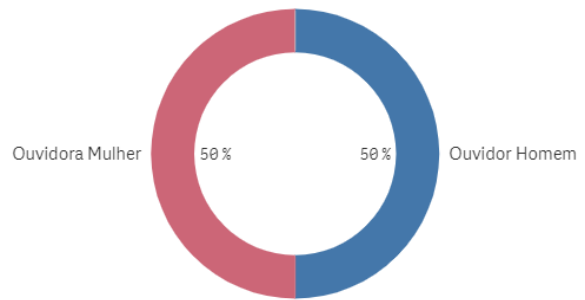
**HOMENS E MULHERES NA COMISSÃO DO PENÚLTIMO CONCURSO**





No tocante às Ouvidorias:

**OUVIDORES GERAIS POR GÊNERO, 2008-2017 (dados CNOMP)**

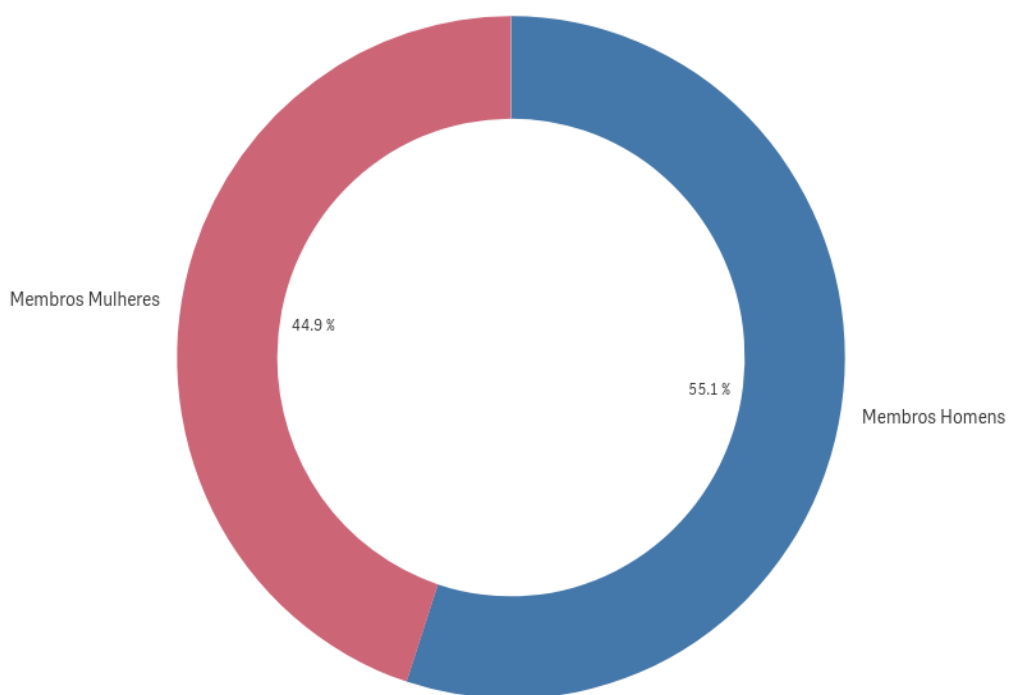




## 22. Ministério Público do Estado do Rio Grande do Sul

O MPRS informou 315 membros do sexo feminino e 386 membros do sexo masculino nos seus quadros atuais.

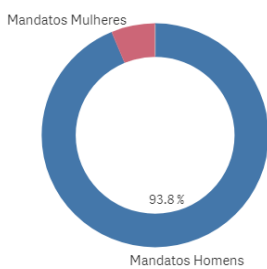
PERCENTAGEM DE MEMBROS, POR GÊNERO



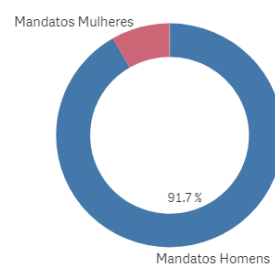


Desde a Constituição de 1988, os dados relativos aos cargos de Procurador-Geral e de Corregedor-Geral se apresentaram nas proporções a seguir expostas:

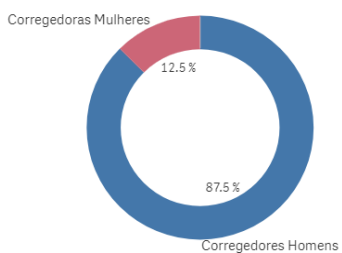
**MANDATOS DE PROCURADOR GERAL, POR GÊNERO, DESDE...**



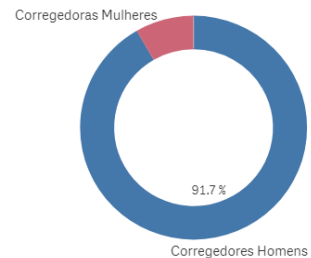
**PROCURADORES GERAIS POR PESSOA, DESDE 1988**



**MANDATOS DE CORREGEDOR GERAL, POR GÊNERO, DESDE ...**



**CORREGEDORES GERAIS POR PESSOA, DESDE 1988**



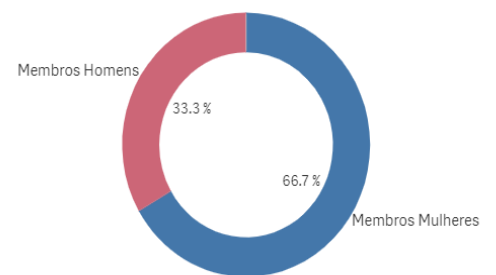


Em relação aos cargos de confiança de Chefe de Gabinete, Secretário-Geral e Assessor do Procurador-Geral de Justiça nos últimos dois mandatos os dados revelaram:

**SECRETÁRIOS GERAIS, POR GÊNERO, ÚLTIMOS 2 MANDATOS** \*



**CHEFES DE GABINETE, POR GÊNERO, ÚLTIMOS 2 MANDATOS**



\* O conjunto de dados contém valores negativos ou iguais a zero que não pod...

**ASSESSORIA DIRETA, POR GÊNERO, ÚLTIMOS 2 MANDATOS**

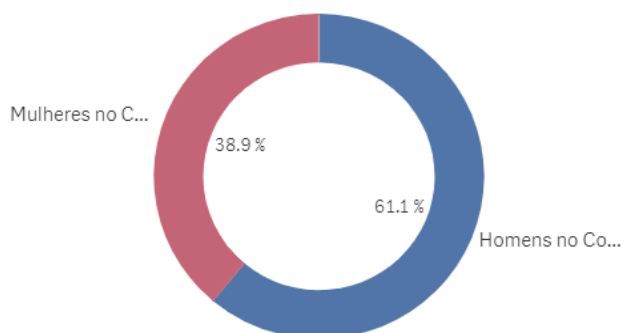
O gráfico não foi exibido, porque contém apenas valores negativos ou zero.



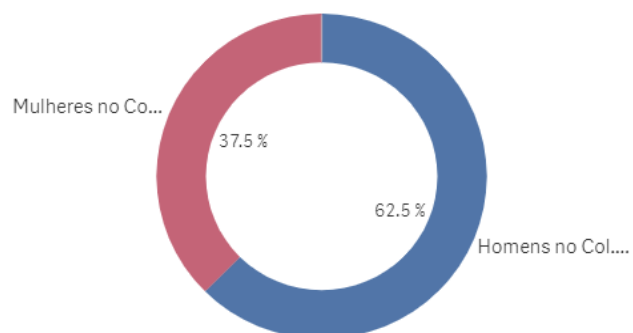


As proporções de Conselho e Colégio no último decênio e, em destaque, no ano 2017, apresentaram-se da seguinte forma:

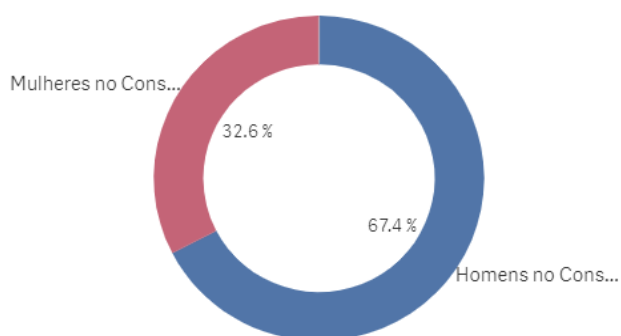
**CONSELHO SUPERIOR EM 2017, POR G...**



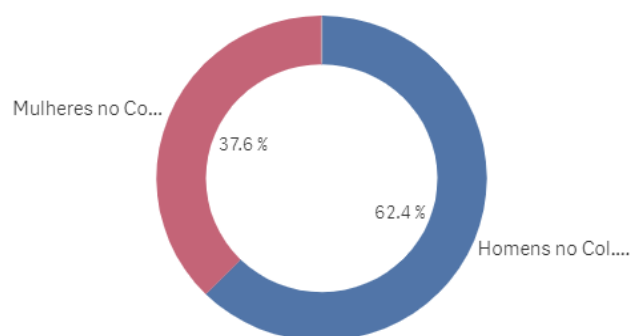
**COLÉGIO DE PROC. EM 2017, POR GÊN...**



**CONSELHO SUPERIOR 2008-2017, PO...**



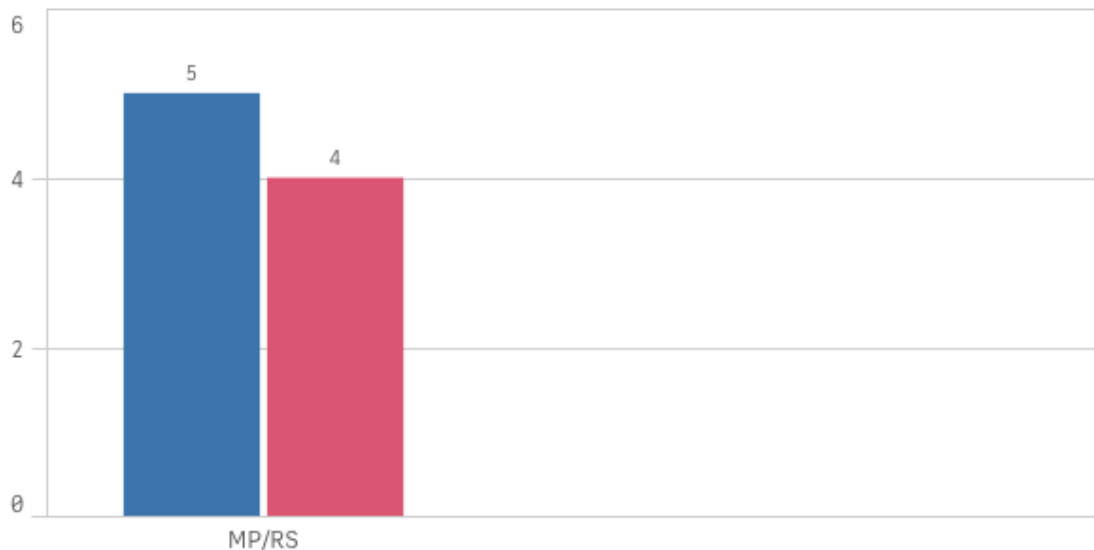
**COLÉGIO DE PROC. 2008-2017, POR G...**



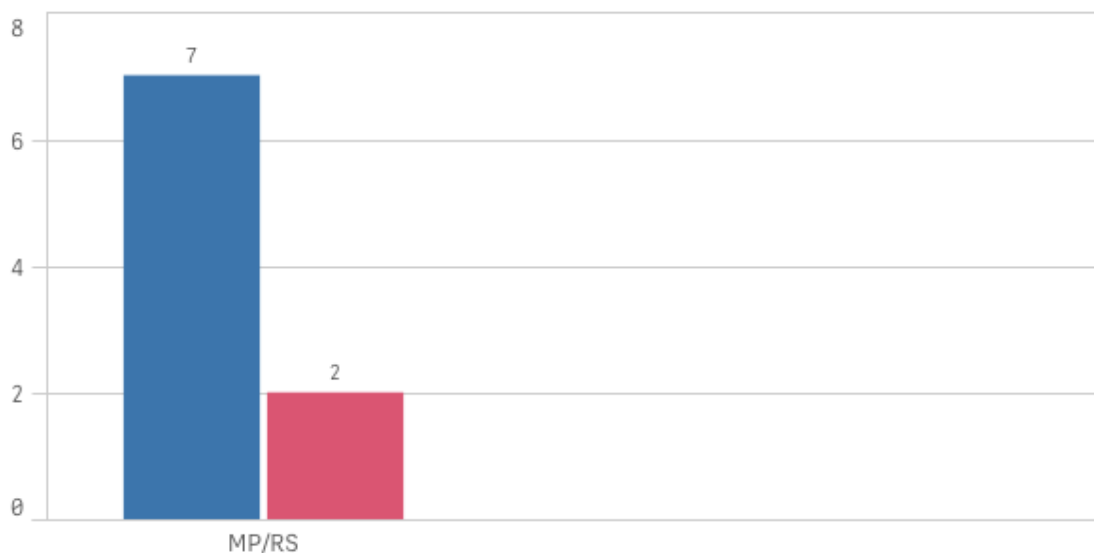


Os gráficos seguintes mostram a participação feminina nas duas últimas Comissões de Concurso para ingresso na carreira:

**HOMENS E MULHERES NA COMISSÃO DO ÚLTIMO CONCURSO**



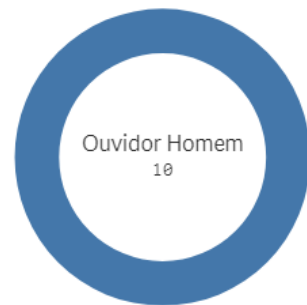
**HOMENS E MULHERES NA COMISSÃO DO PENÚLTIMO CONCURSO**





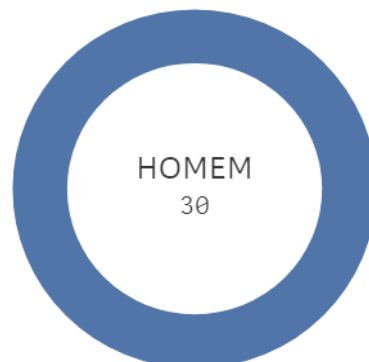
No tocante às Ouvidorias:

**OUVIDORES GERAIS POR GÊNERO, 2008-2017 (dados CNOMP) \***




Quanto à Associação de Classe:

**NÚMERO DE ANOS À FRENTE DA ASSOCIAÇÃO, POR GÊNERO**



**NÚMERO DE PRESIDENTES, POR GÊNERO**

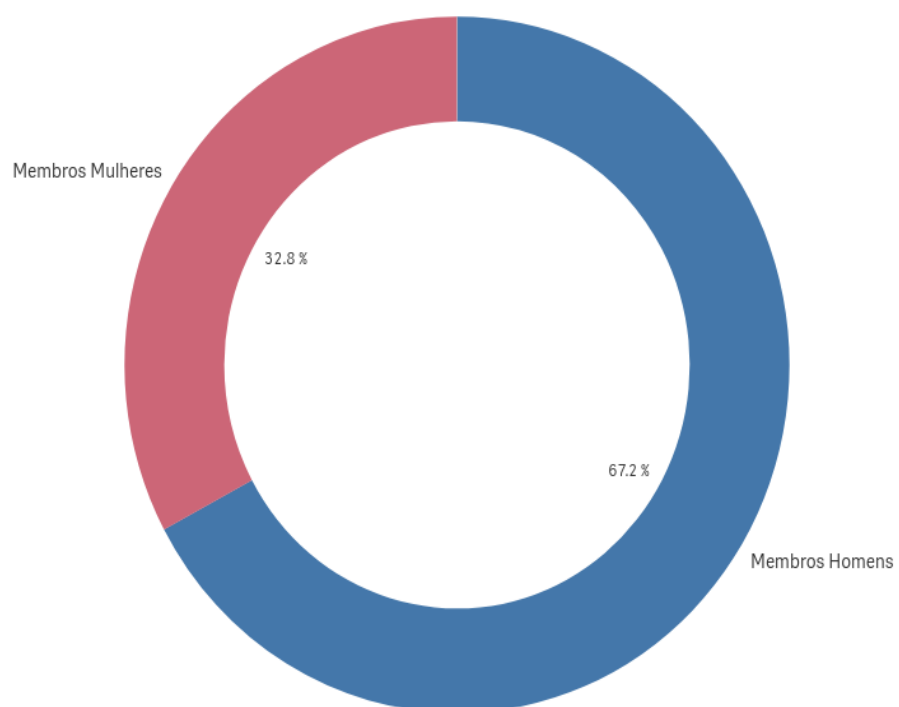




### 23. Ministério Público do Estado de Santa Catarina

O MPSC informou 153 membros do sexo feminino e 313 membros do sexo masculino nos seus quadros atuais.


PERCENTAGEM DE MEMBROS, POR GÊNERO





Desde a Constituição de 1988, os dados relativos aos cargos de Procurador-Geral e de Corregedor-Geral se apresentaram nas proporções a seguir expostas:

**MANDATOS DE PROCURADOR GERAL, POR GÊNERO, DES... \***



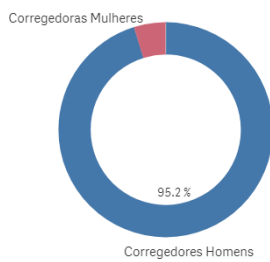
**PROCURADORES GERAIS POR PESSOA, DESDE 1988 \***



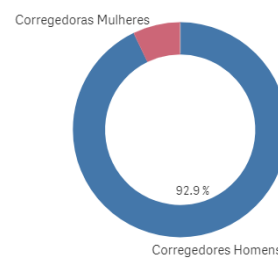
*\* O conjunto de dados contém valores negativos ou iguais a zero que não pod...*

*\* O conjunto de dados contém valores negativos ou iguais a zero que não pod...*

**MANDATOS DE CORREGEDOR GERAL, POR GÊNERO, DESDE ...**



**CORREGEDORES GERAIS POR PESSOA, DESDE 1988**





Em relação aos cargos de confiança de Chefe de Gabinete, Secretário-Geral e Assessor do Procurador-Geral de Justiça nos últimos dois mandatos os dados revelaram:

SECRETÁRIOS GERAIS, POR GÊNERO, ÚLTIMOS 2 MANDATOS... \*

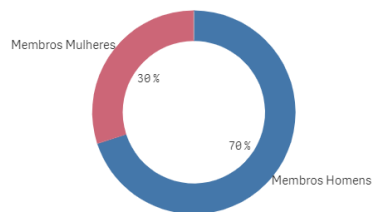


CHEFES DE GABINETE, POR GÊNERO, ÚLTIMOS 2 MANDATOS

O gráfico não foi exibido, porque contém apenas valores negativos ou zero.

\* O conjunto de dados contém valores negativos ou iguais a zero que não pod...

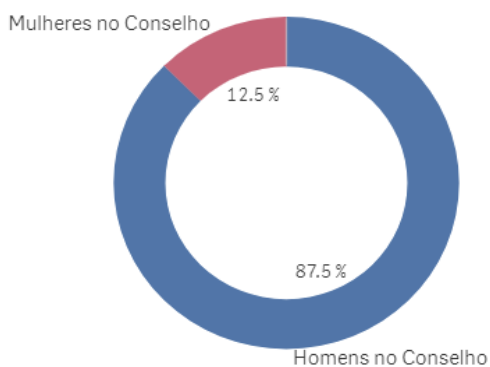
ASSESSORIA DIRETA, POR GÊNERO, ÚLTIMOS 2 MANDATOS



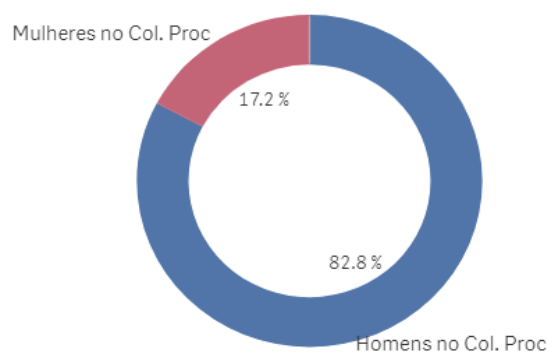


As proporções de Conselho e Colégio no último decênio e, em destaque, no ano 2017, apresentaram-se da seguinte forma:

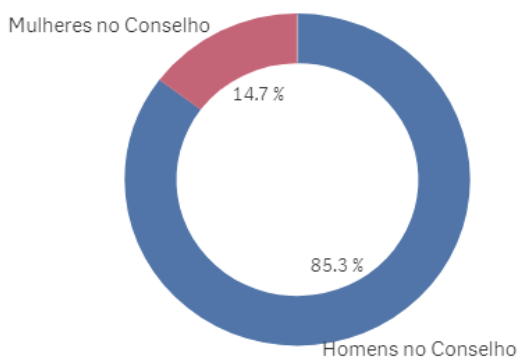
**CONSELHO SUPERIOR EM 2017, POR G...**



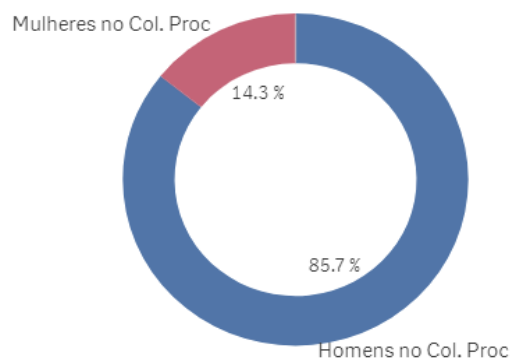
**COLÉGIO DE PROC. EM 2017, POR GÊN...**



**CONSELHO SUPERIOR 2008-2017, PO...**



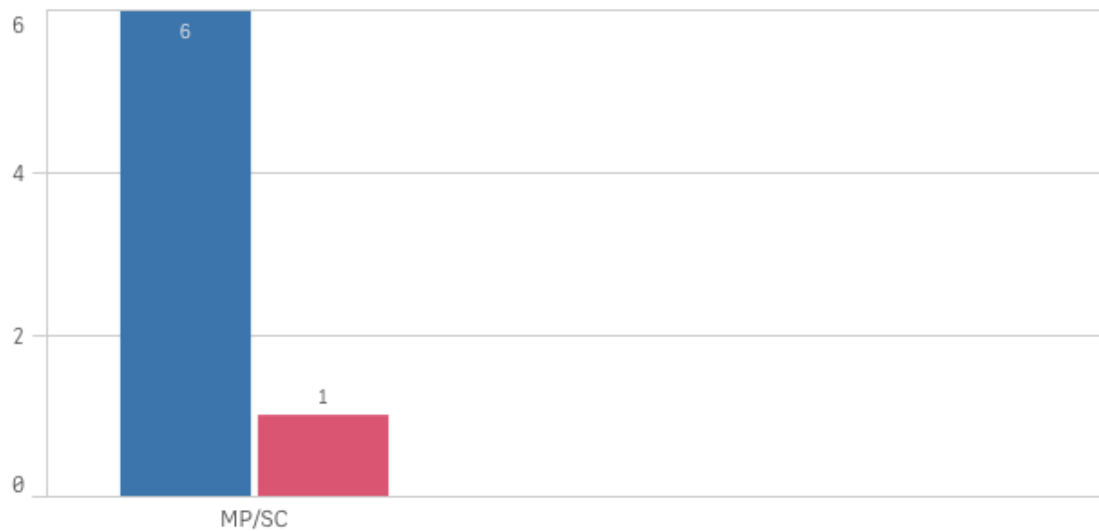
**COLÉGIO DE PROC. 2008-2017, POR G...**





Os gráficos seguintes mostram a participação feminina nas duas últimas Comissões de Concurso para ingresso na carreira:


**HOMENS E MULHERES NA COMISSÃO DO ÚLTIMO CONCURSO**



**HOMENS E MULHERES NA COMISSÃO DO PENÚLTIMO CONCURSO**

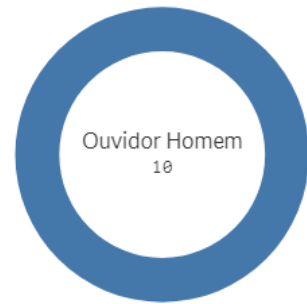







No tocante às Ouvidorias:

**OUVIDORES GERAIS POR GÊNERO, 2008-2017 (dados CNOMP) \***




Quanto à Associação de Classe:

**NÚMERO DE ANOS À FRENTE DA ASSOCIAÇÃO, POR GÊNERO**



**NÚMERO DE PRESIDENTES, POR GÊNERO**

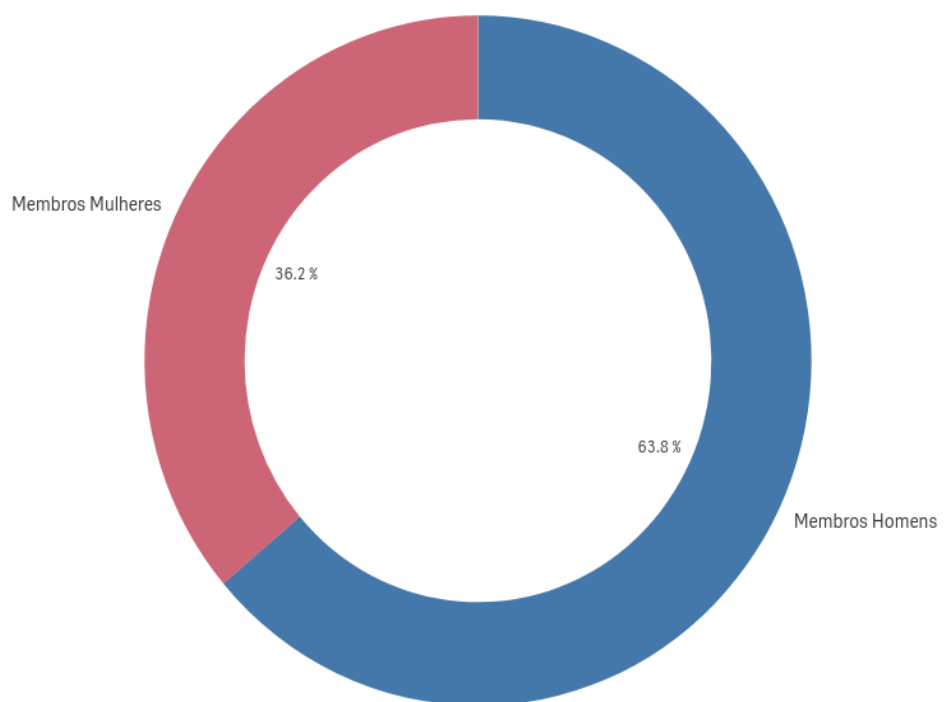




## 24. Ministério Público do Estado do Sergipe

O MPSE informou 51 membros do sexo feminino e 90 membros do sexo masculino nos seus quadros atuais.

PERCENTAGEM DE MEMBROS, POR GÊNERO





Desde a Constituição de 1988, os dados relativos aos cargos de Procurador-Geral e de Corregedor-Geral se apresentaram nas proporções a seguir expostas:

MANDATOS DE PROCURADOR GERAL, POR GÊNERO, DESDE 1988

O gráfico não foi exibido, porque contém apenas valores negativos ou zero.

PROCURADORES GERAIS POR PESSOA, DESDE 1988

O gráfico não foi exibido, porque contém apenas valores negativos ou zero.

MANDATOS DE CORREGEDOR GERAL, POR GÊNERO, DESDE 1988

O gráfico não foi exibido, porque contém apenas valores negativos ou zero.

CORREGEDORES GERAIS POR PESSOA, DESDE 1988

O gráfico não foi exibido, porque contém apenas valores negativos ou zero.



Em relação aos cargos de confiança de Chefe de Gabinete, Secretário-Geral e Assessor do Procurador-Geral de Justiça nos últimos dois mandatos os dados revelaram:

SECRETARIOS GERAIS, POR GENERO, ULTIMOS 2 MANDA... \*



CHEFES DE GABINETE, POR GENERO, ULTIMOS 2 MANDAT... \*



\* O conjunto de dados contém valores negativos ou iguais a zero que não podem ser mostrados neste gráfico. \* O conjunto de dados contém valores negativos ou iguais a zero que não podem ser mostrados neste gráfico.

ASSESSORIA DIRETA, POR GÊNERO, ÚLTIMOS 2 MANDATOS \*



\* O conjunto de dados contém valores negativos ou iguais a zero que não podem ser mostrados neste gráfico.

As proporções de Conselho e Colégio no último decênio e, em destaque, no ano 2017, apresentaram-se da seguinte forma:



**CONSELHO SUPERIOR EM 2017, POR G...**

O gráfico não foi exibido, porque contém apenas valores negativos ou zero.

**COLÉGIO DE PROC. EM 2017, POR GÊN...**

O gráfico não foi exibido, porque contém apenas valores negativos ou zero.

**CONSELHO SUPERIOR 2008-2017, PO...**

O gráfico não foi exibido, porque contém apenas valores negativos ou zero.

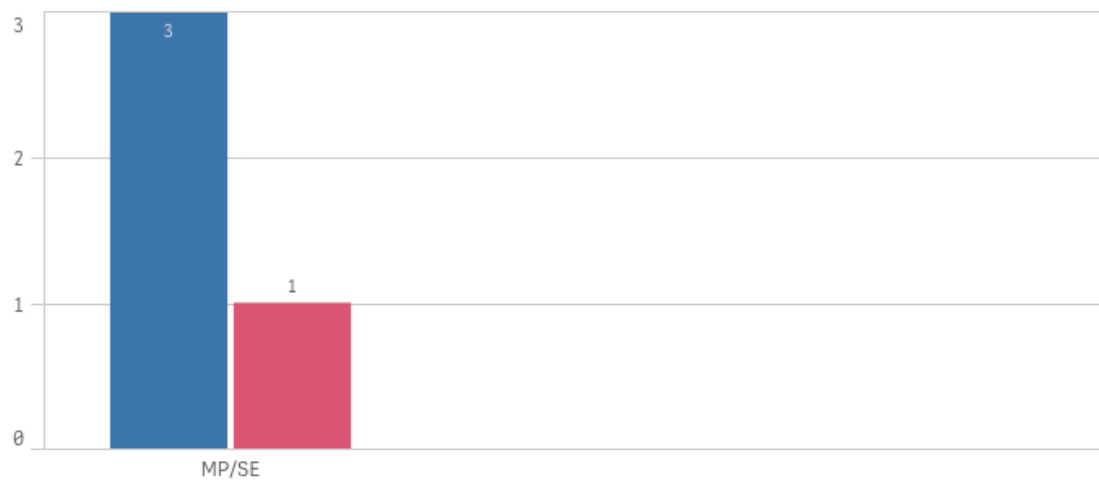
**COLÉGIO DE PROC. 2008-2017, POR G...**

O gráfico não foi exibido, porque contém apenas valores negativos ou zero.

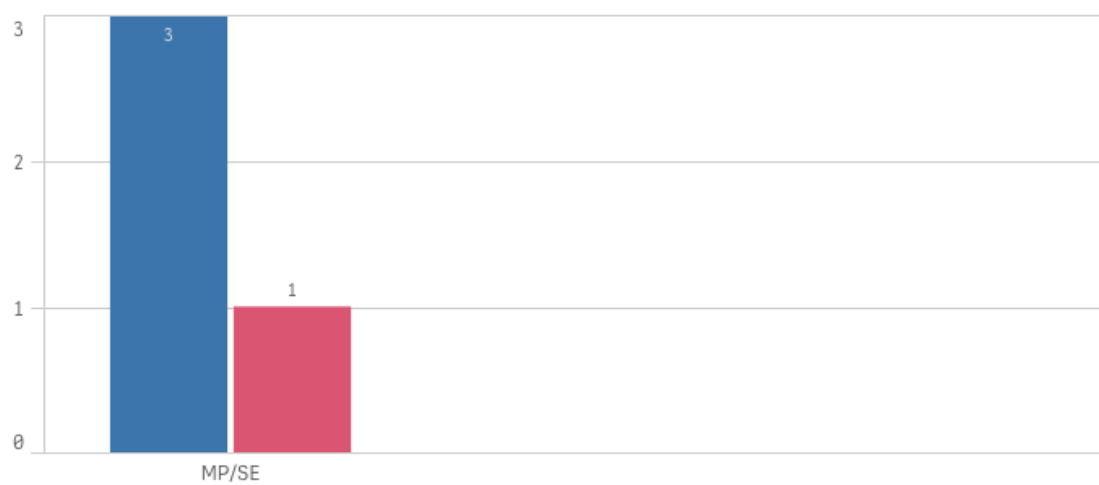



Os gráficos seguintes mostram a participação feminina nas duas últimas Comissões de Concurso para ingresso na carreira:

**HOMENS E MULHERES NA COMISSÃO DO ÚLTIMO CONCURSO**



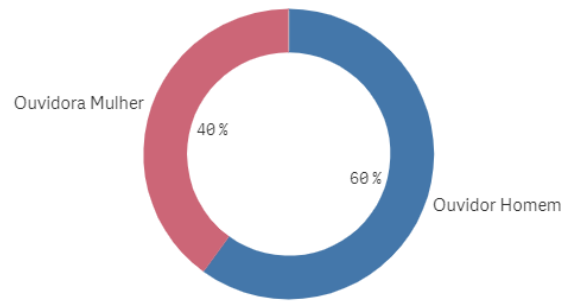
**HOMENS E MULHERES NA COMISSÃO DO PENÚLTIMO CONCURSO**





No tocante às Ouvidorias:

**OUVIDORES GERAIS POR GÊNERO, 2008-2017 (dados CNOMP)**

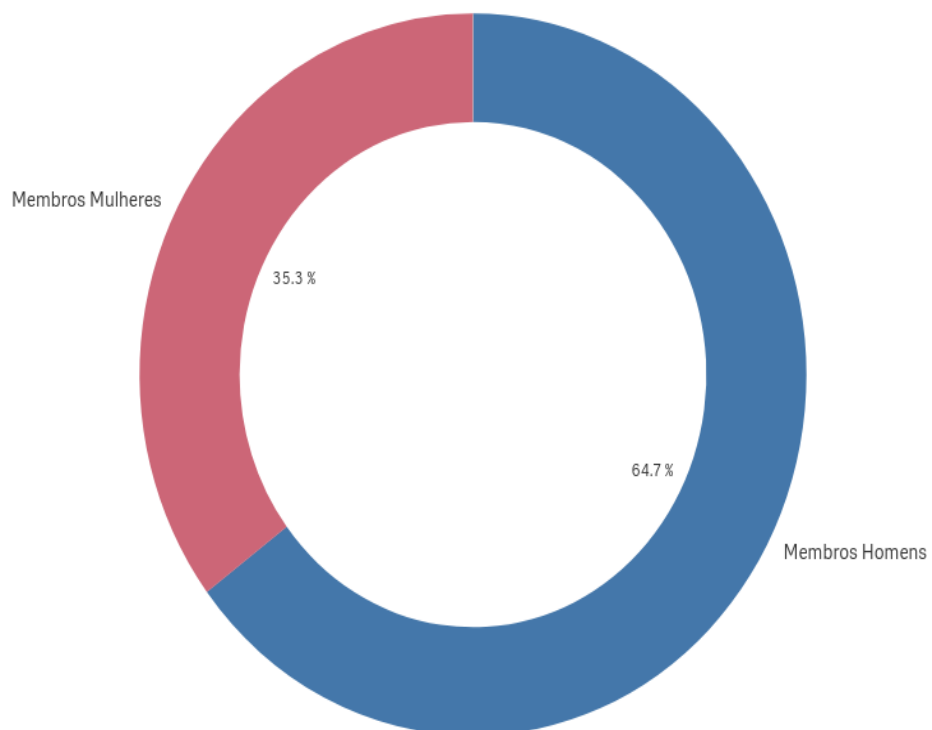




## 25. Ministério Público do Estado de São Paulo

O MPSP informou 699 membros do sexo feminino e 1282 membros do sexo masculino nos seus quadros atuais.

PERCENTAGEM DE MEMBROS, POR GÊNERO








Desde a Constituição de 1988, os dados relativos aos cargos de Procurador-Geral e de Corregedor-Geral se apresentaram nas proporções a seguir expostas:

**MANDATOS DE PROCURADOR GERAL, POR GÊNERO, DES... \***



**PROCURADORES GERAIS POR PESSOA, DESDE 1988 \***



*\* O conjunto de dados contém valores negativos ou iguais a zero que não pod...*

*\* O conjunto de dados contém valores negativos ou iguais a zero que não pod...*

**MANDATOS DE CORREGEDOR GERAL, POR GÊNERO, DES... \***



**CORREGEDORES GERAIS POR PESSOA, DESDE 1988 \***



*\* O conjunto de dados contém valores negativos ou iguais a zero que não pod...*

*\* O conjunto de dados contém valores negativos ou iguais a zero que não pod...*



Em relação aos cargos de confiança de Chefe de Gabinete, Secretário-Geral e Assessor do Procurador-Geral de Justiça nos últimos dois mandatos os dados revelaram:

SECRETÁRIOS GERAIS, POR GÊNERO, ÚLTIMOS 2 MANDATOS... \*

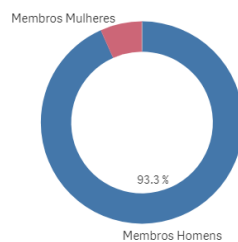


CHEFES DE GABINETE, POR GÊNERO, ÚLTIMOS 2 MANDATOS... \*



\* O conjunto de dados contém valores negativos ou iguais a zero que não podem ser representados em um gráfico de pizza. \* O conjunto de dados contém valores negativos ou iguais a zero que não podem ser representados em um gráfico de pizza.

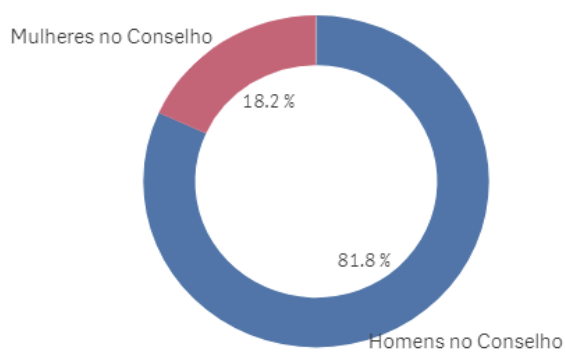
ASSESSORIA DIRETA, POR GÊNERO, ÚLTIMOS 2 MANDATOS



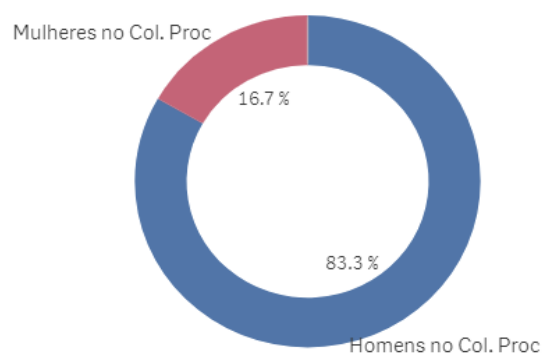


As proporções de Conselho e Colégio no último decênio e, em destaque, no ano 2017, apresentaram-se da seguinte forma:

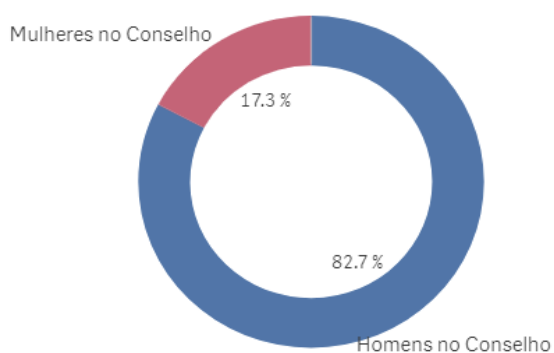
**CONSELHO SUPERIOR EM 2017, POR G...**



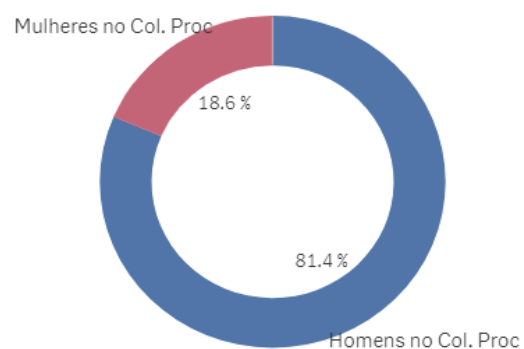
**COLÉGIO DE PROC. EM 2017, POR GÊN...**




**CONSELHO SUPERIOR 2008-2017, PO...**



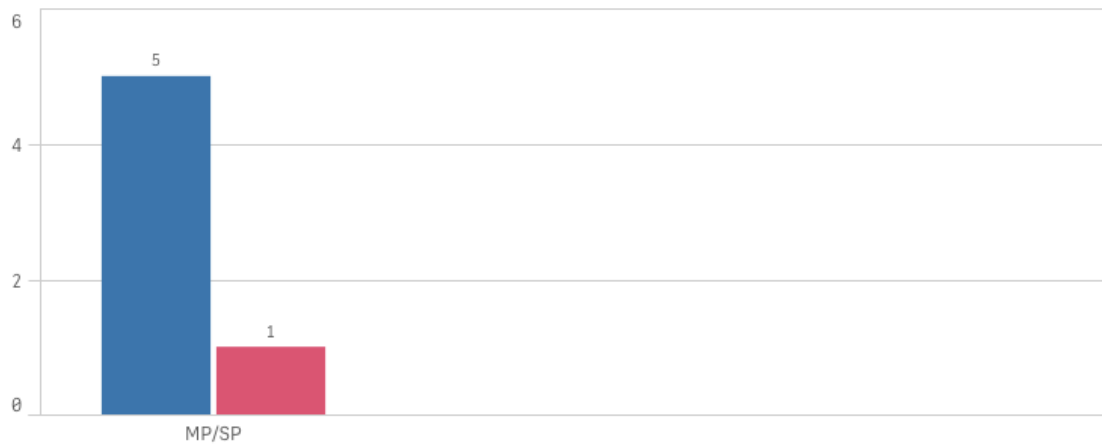
**COLÉGIO DE PROC. 2008-2017, POR G...**







Os gráficos seguintes mostram a participação feminina nas duas últimas Comissões de Concurso para ingresso na carreira:

**HOMENS E MULHERES NA COMISSÃO DO ÚLTIMO CONCURSO**



**HOMENS E MULHERES NA COMISSÃO DO PENÚLTIMO CONCURSO**





No tocante às Ouvidorias:

**OUVIDORES GERAIS POR GÊNERO, 2008-2017 (dados CNOMP) \***

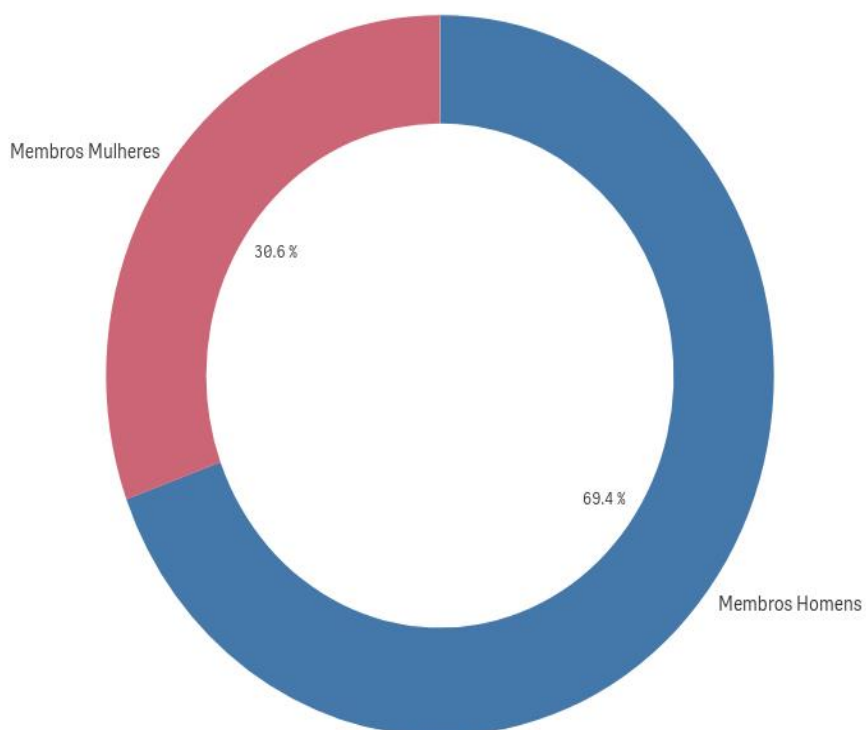




## 26. Ministério Público do Estado do Tocantins

O MPTO informou 37 membros do sexo feminino e 84 membros do sexo masculino nos seus quadros atuais.

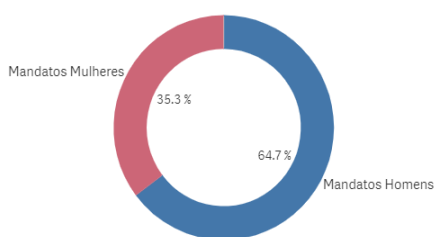
PERCENTAGEM DE MEMBROS, POR GÊNERO



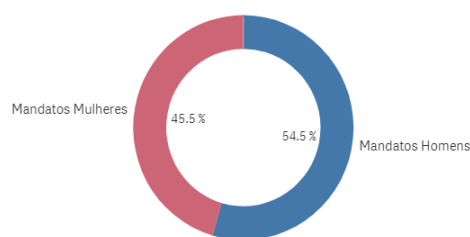


Desde a Constituição de 1988, os dados relativos aos cargos de Procurador-Geral e de Corregedor-Geral se apresentaram nas proporções a seguir expostas:

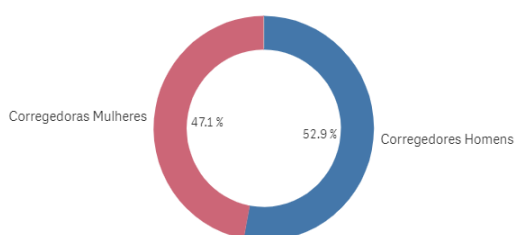
**MANDATOS DE PROCURADOR GERAL, POR GÊNERO, DESDE...**



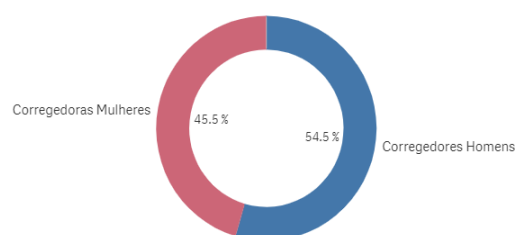
**PROCURADORES GERAIS POR PESSOA, DESDE 1988**



**MANDATOS DE CORREGEDOR GERAL, POR GÊNERO, DESDE ...**



**CORREGEDORES GERAIS POR PESSOA, DESDE 1988**





Em relação aos cargos de confiança de Chefe de Gabinete, Secretário-Geral e Assessor do Procurador-Geral de Justiça nos últimos dois mandatos os dados revelaram:

**SECRETÁRIOS GERAIS, POR GÊNERO, ÚLTIMOS 2 MANDATOS**

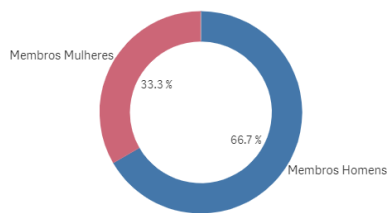
O gráfico não foi exibido, porque contém apenas valores negativos ou zero.

**CHEFES DE GABINETE, POR GÊNERO, ÚLTIMOS 2 MANDATOS \***



\* O conjunto de dados contém valores negativos ou iguais a zero que não podem ser exibidos.

**ASSESSORIA DIRETA, POR GÊNERO, ÚLTIMOS 2 MANDATOS**





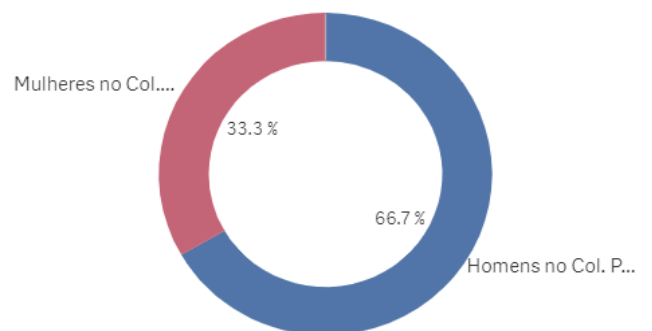


As proporções de Conselho e Colégio no último decênio e, em destaque, no ano 2017, apresentaram-se da seguinte forma:

**CONSELHO SUPERIOR EM 2017, POR... \***

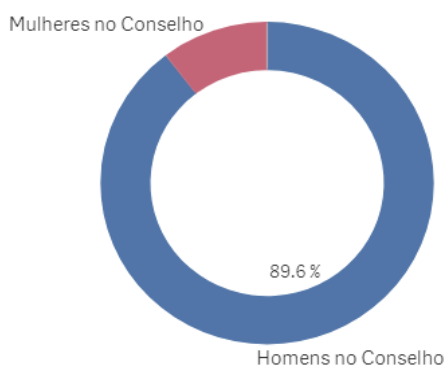


**COLÉGIO DE PROC. EM 2017, POR GÊN...**

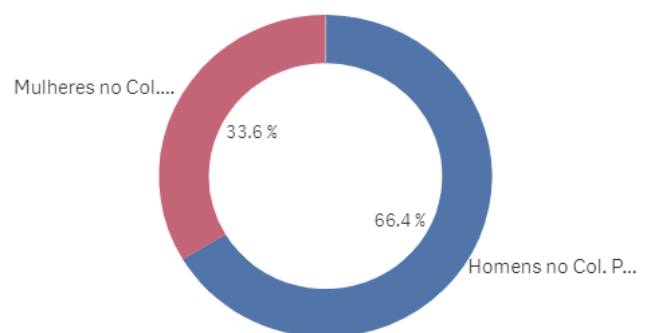


*\* O conjunto de dados contém valores negativos ou í...*

**CONSELHO SUPERIOR 2008-2017, PO...**



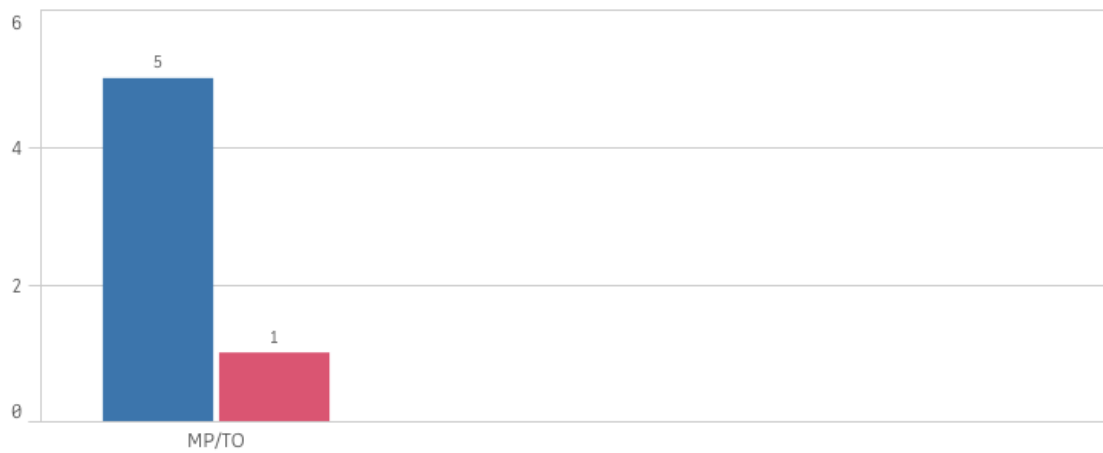
**COLÉGIO DE PROC. 2008-2017, POR G...**



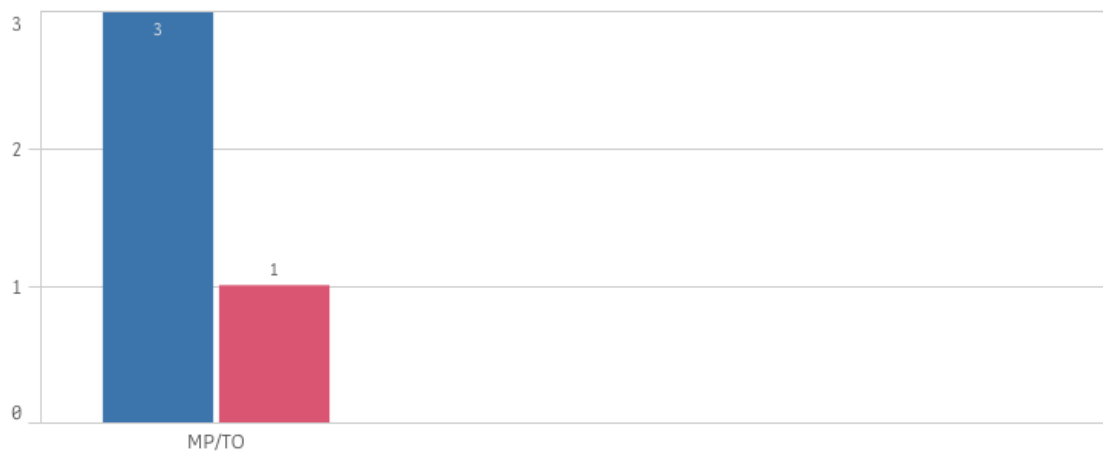


Os gráficos seguintes mostram a participação feminina nas duas últimas Comissões de Concurso para ingresso na carreira:

**HOMENS E MULHERES NA COMISSÃO DO ÚLTIMO CONCURSO**



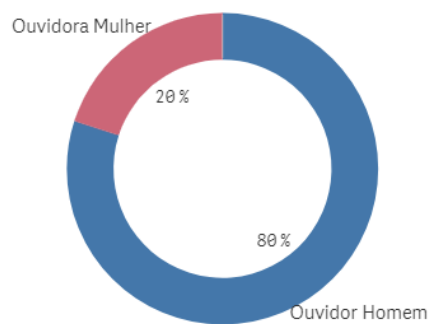
**HOMENS E MULHERES NA COMISSÃO DO PENÚLTIMO CONCURSO**





No tocante às Ouvidorias:

**OUVIDORES GERAIS POR GÊNERO, 2008-2017 (dados CNOMP)**

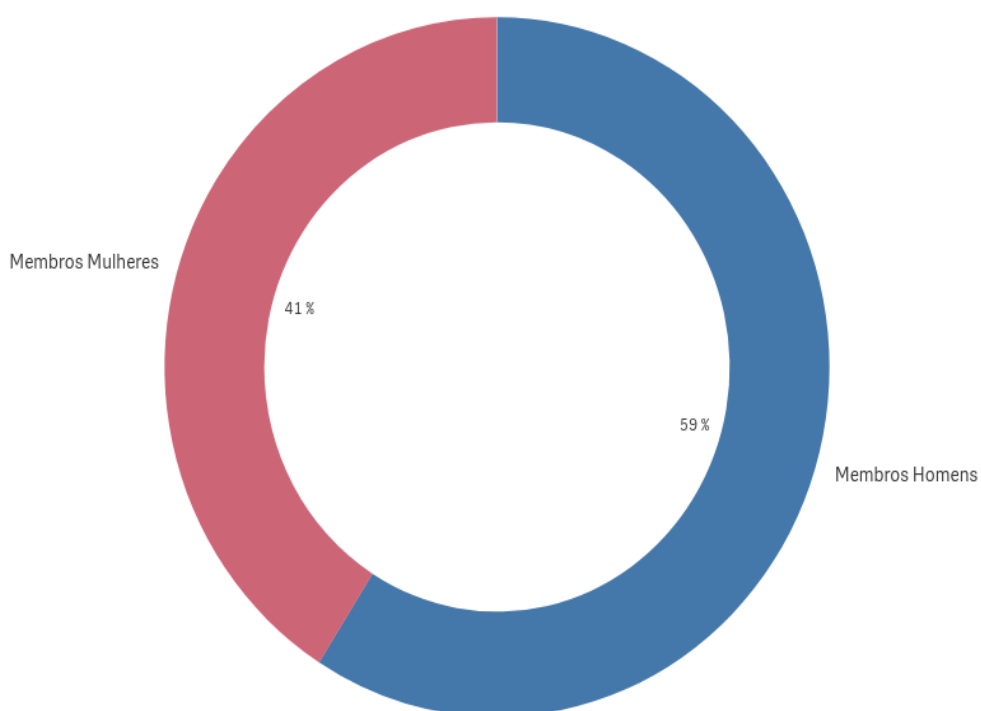




## 27. Ministério Público do Distrito Federal e Territórios

O MPDFT informou 162 membros do sexo feminino e 233 membros do sexo masculino nos seus quadros atuais.

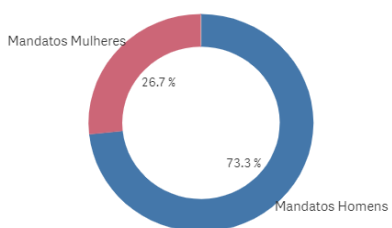
PERCENTAGEM DE MEMBROS, POR GÊNERO



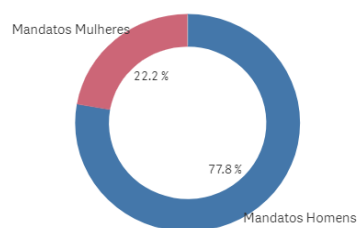


Desde a Constituição de 1988, os dados relativos aos cargos de Procurador-Geral e de Corregedor-Geral se apresentaram nas proporções a seguir expostas:

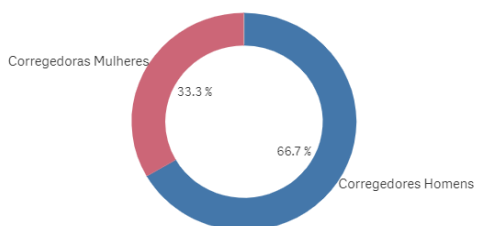
MANDATOS DE PROCURADOR GERAL, POR GÊNERO, DESDE...



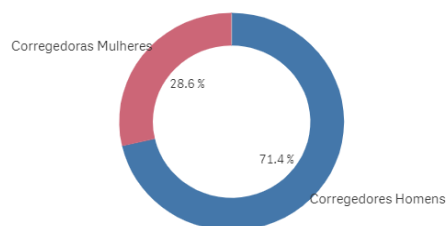
PROCURADORES GERAIS POR PESSOA, DESDE 1988



MANDATOS DE CORREGEDOR GERAL, POR GÊNERO, DESDE ...



CORREGEDORES GERAIS POR PESSOA, DESDE 1988



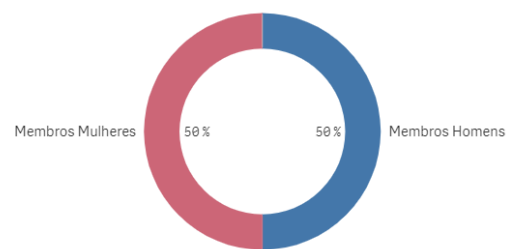


Em relação aos cargos de confiança de Chefe de Gabinete, Secretário-Geral e Assessor do Procurador-Geral de Justiça nos últimos dois mandatos os dados revelaram:

**SECRETARIOS GERAIS, POR GENERO, ULTIMOS 2 MANDA... \***

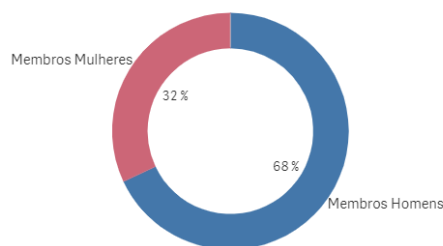


**CHEFES DE GABINETE, POR GENERO, ULTIMOS 2 MANDATOS**



*\* O conjunto de dados contém valores negativos ou iguais a zero que não pod...*

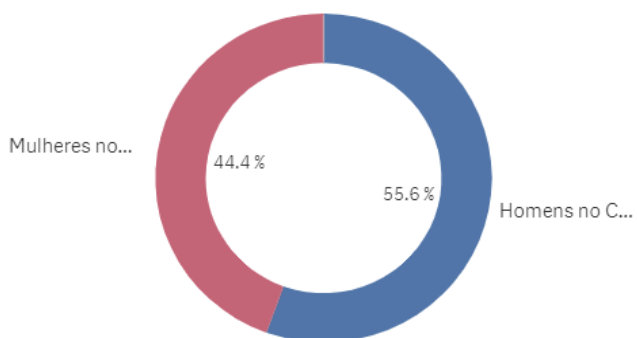
**ASSESSORIA DIRETA, POR GÊNERO, ÚLTIMOS 2 MANDATOS**



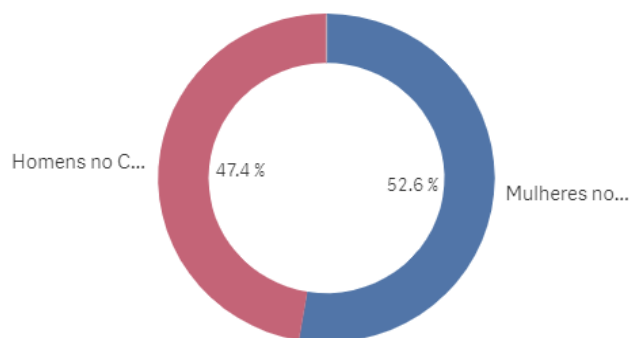


As proporções de Conselho e Colégio no último decênio e, em destaque, no ano 2017, apresentaram-se da seguinte forma:

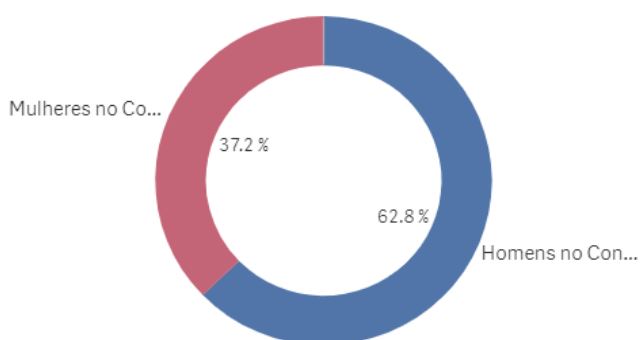
**CONSELHO SUPERIOR EM 2017, POR G...**



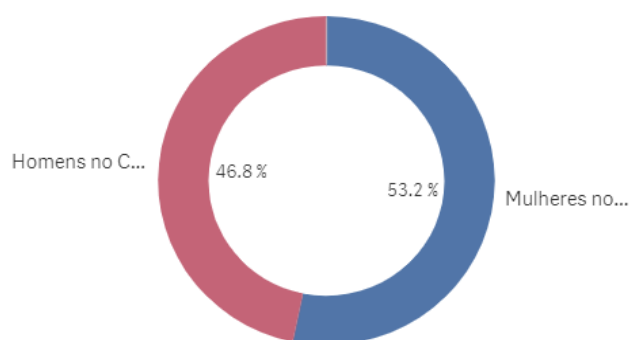
**COLÉGIO DE PROC. EM 2017, POR GÊN...**



**CONSELHO SUPERIOR 2008-2017, PO...**



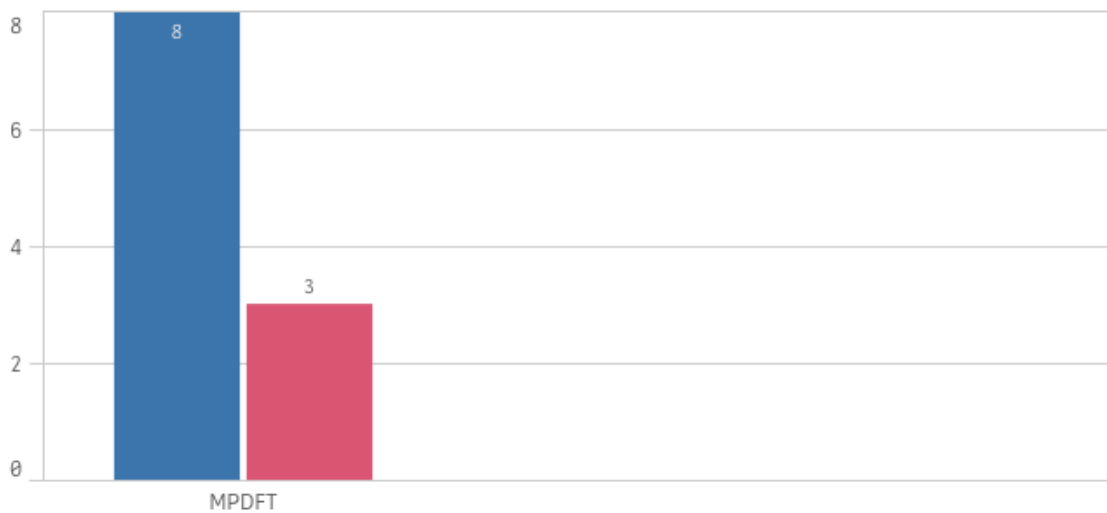
**COLÉGIO DE PROC. 2008-2017, POR G...**



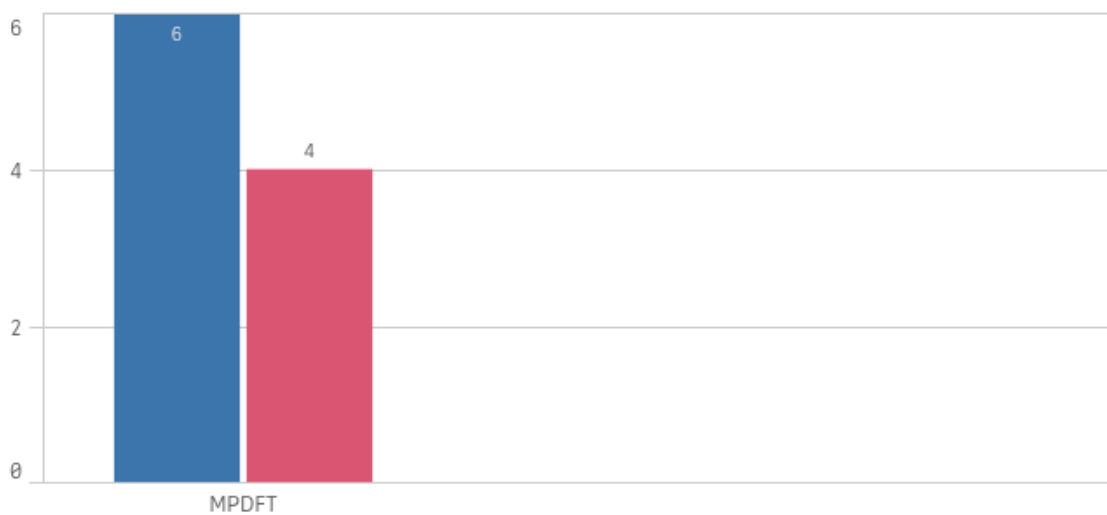


Os gráficos seguintes mostram a participação feminina nas duas últimas Comissões de Concurso para ingresso na carreira:


**HOMENS E MULHERES NA COMISSÃO DO ÚLTIMO CONCURSO**



**HOMENS E MULHERES NA COMISSÃO DO PENÚLTIMO CONCURSO**







No tocante às Ouvidorias:

**OUVIDORES GERAIS POR GÊNERO, 2008-2017 (dados CNOMP) \***

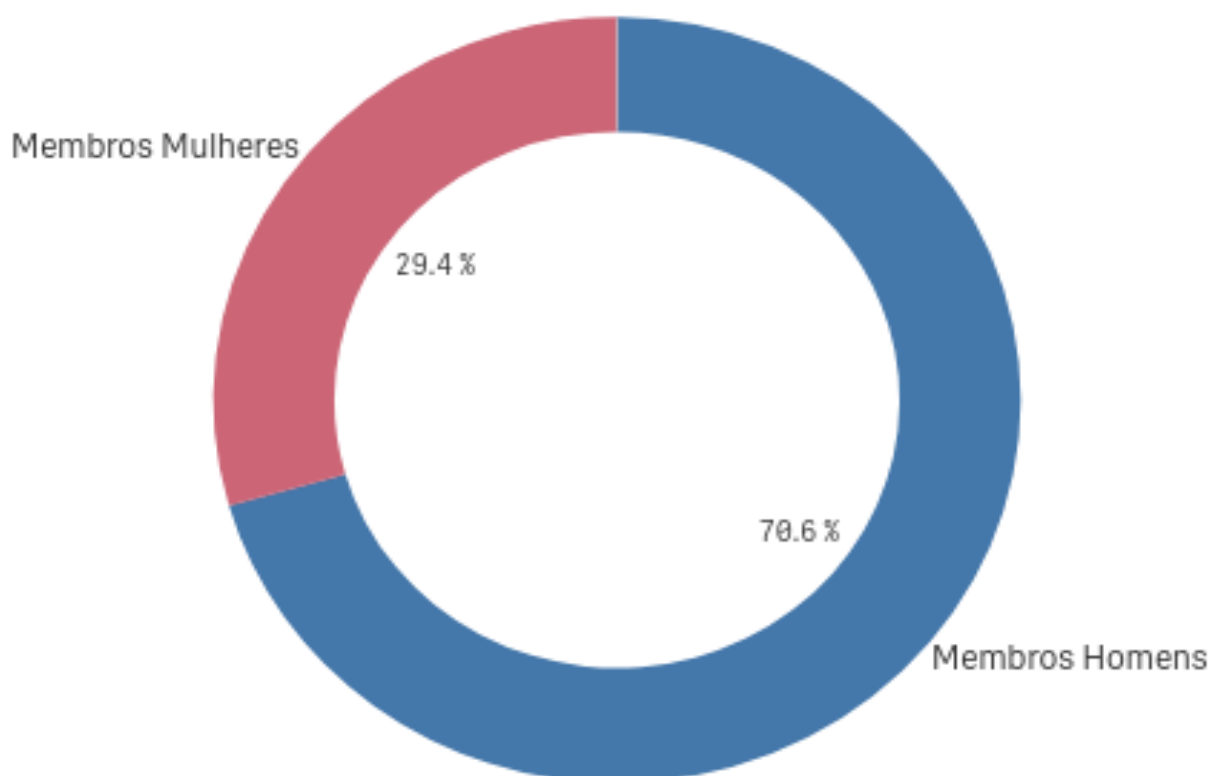




## 28. Ministério Público Federal

O MPF informou 336 membros do sexo feminino e 805 membros do sexo masculino nos seus quadros atuais.

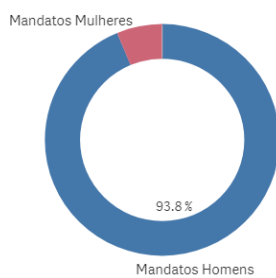
### PERCENTAGEM DE MEMBROS, POR GÊNERO



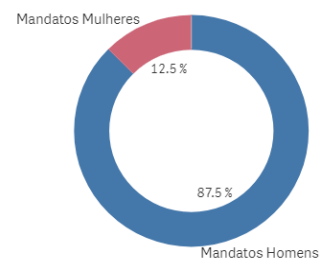


Desde a Constituição de 1988, os dados relativos aos cargos de Procurador-Geral e de Corregedor-Geral se apresentaram nas proporções a seguir expostas:

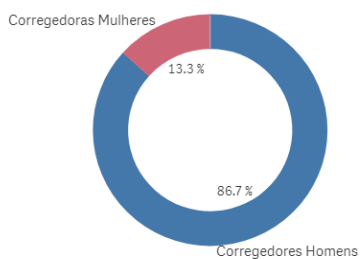
**MANDATOS DE PROCURADOR GERAL, POR GÊNERO, DESDE...**



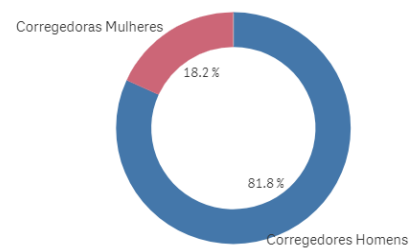
**PROCURADORES GERAIS POR PESSOA, DESDE 1988**



**MANDATOS DE CORREGEDOR GERAL, POR GÊNERO, DESDE ...**



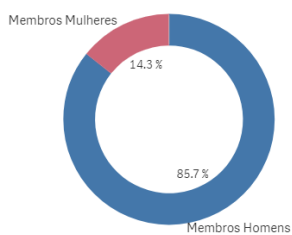
**CORREGEDORES GERAIS POR PESSOA, DESDE 1988**



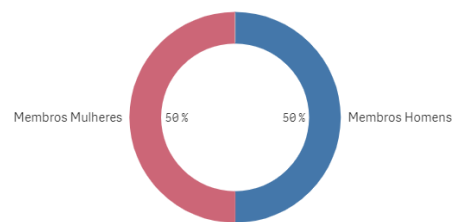


Em relação aos cargos de confiança de Chefe de Gabinete, Secretário-Geral e Assessor do Procurador-Geral de Justiça nos últimos dois mandatos os dados revelaram:

**SECRETÁRIOS GERAIS, POR GÊNERO, ÚLTIMOS 2 MANDATOS**




**CHEFES DE GABINETE, POR GÊNERO, ÚLTIMOS 2 MANDATOS**



**ASSESSORIA DIRETA, POR GÊNERO, ÚLTIMOS 2 MANDATOS \***

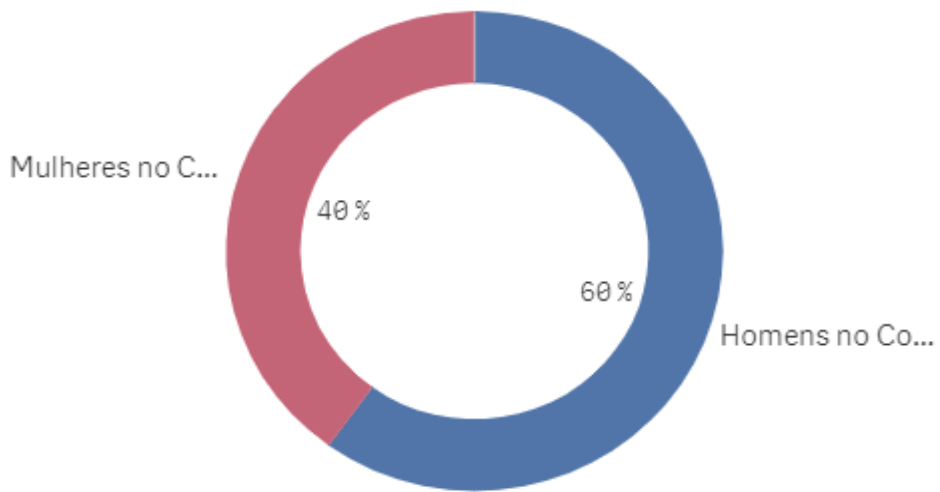


\* O conjunto de dados contém valores negativos ou iguais a zero que não podem ser mostrados neste gráfico.

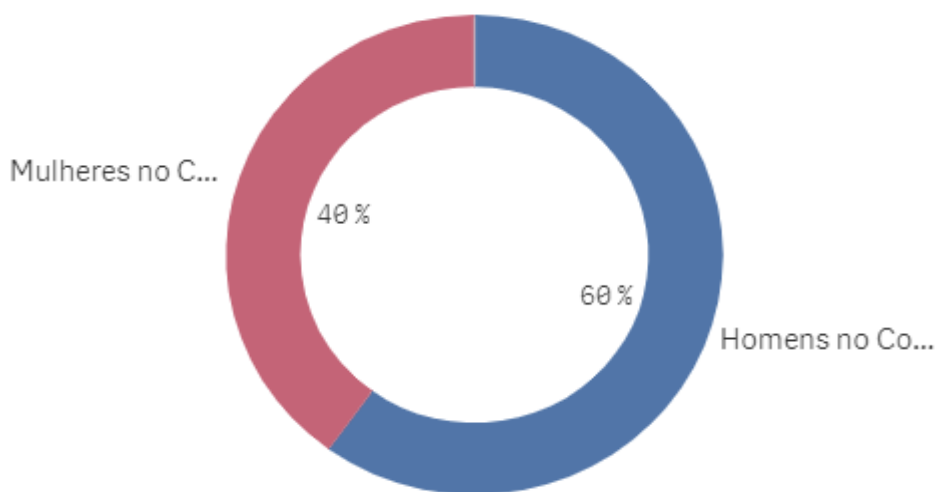


As proporções de Conselho e Subprocuradorias no último decênio e, em destaque, no ano 2017, apresentaram-se da seguinte forma:

### CONSELHO SUPERIOR EM 2017, POR G...

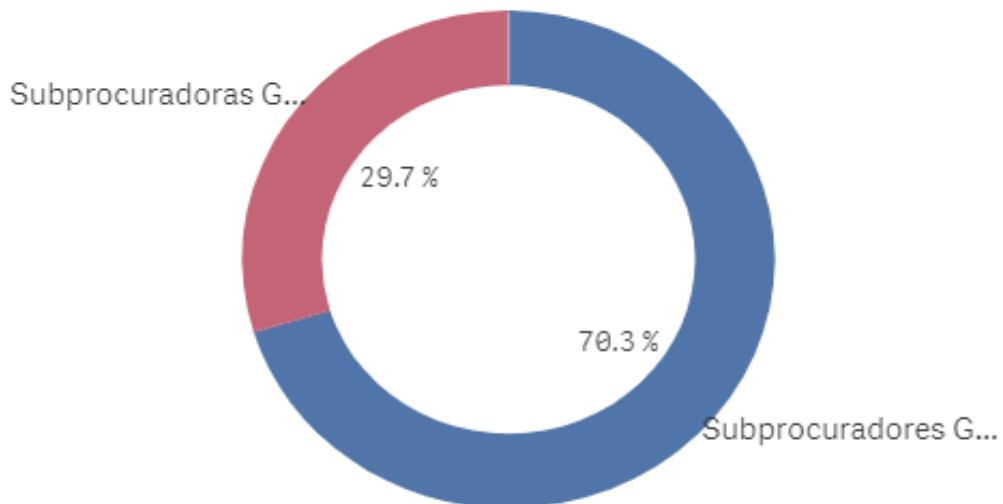


### CONSELHO SUPERIOR 2008-2017, PO...

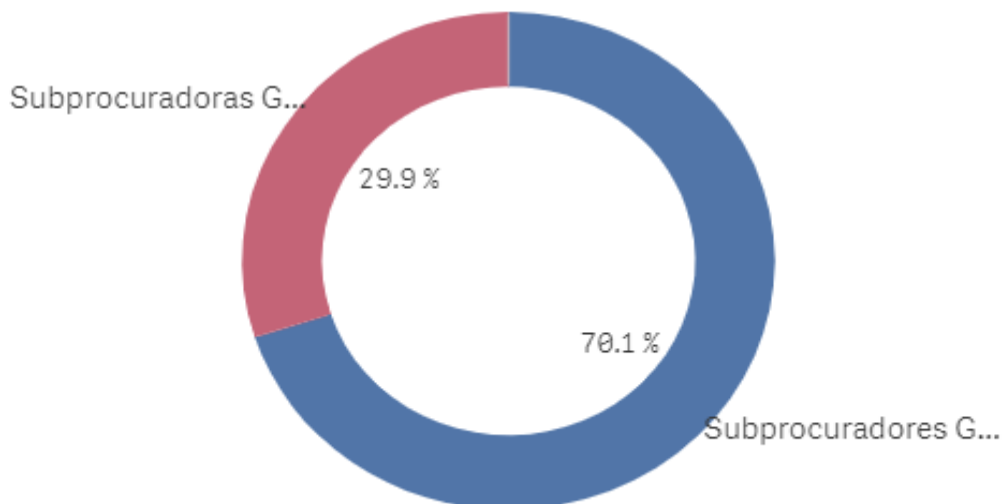




## SUBPROCURADORAS GERAIS EM 2017...



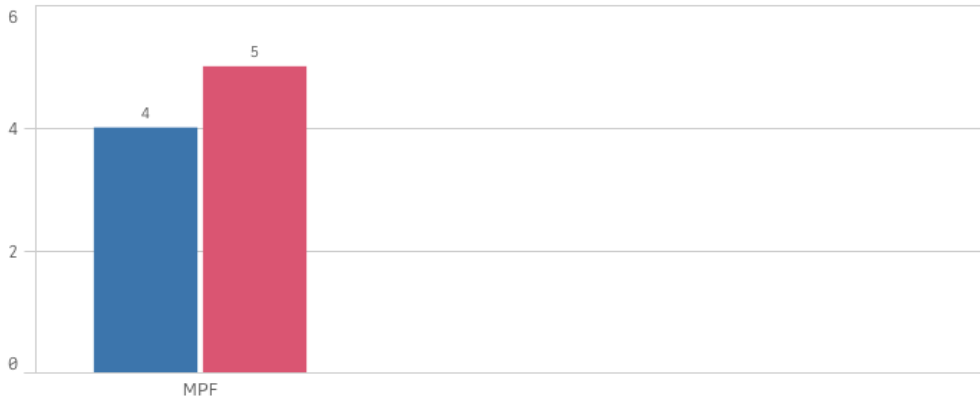
## SUBPROCURADORAS GERAIS 2008-20...



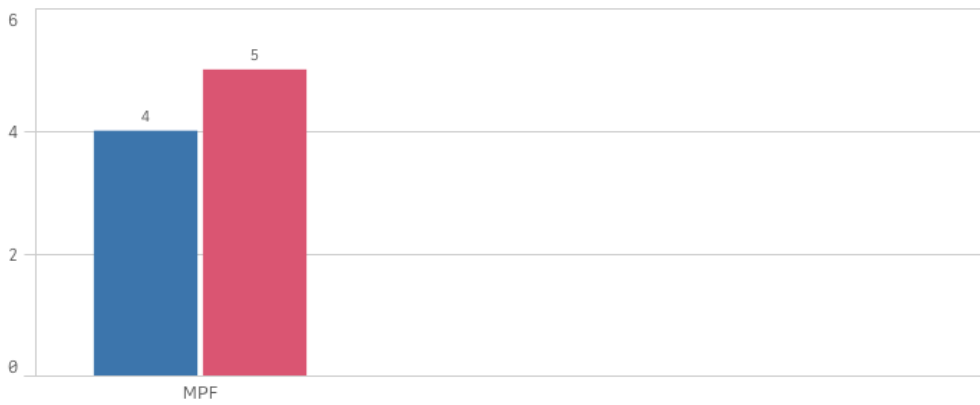
Os gráficos seguintes mostram a participação feminina nas duas últimas Comissões de Concurso para ingresso na carreira:



**HOMENS E MULHERES NA COMISSÃO DO ÚLTIMO CONCURSO**



**HOMENS E MULHERES NA COMISSÃO DO PENÚLTIMO CONCURSO**



No tocante às Ouvidorias:

**OUVIDORES GERAIS POR GÊNERO, 2008-2017 (dados CNOMP) \***

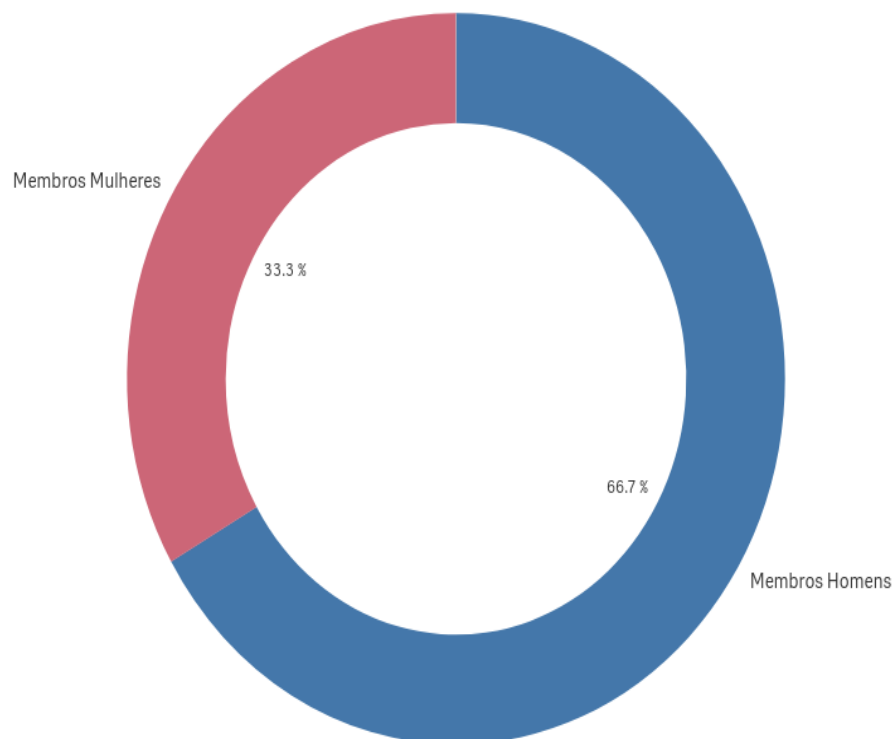




## 29. Ministério Público Militar

O MPM informou 25 membros do sexo feminino e 50 membros do sexo masculino nos seus quadros atuais.

PERCENTAGEM DE MEMBROS, POR GÊNERO

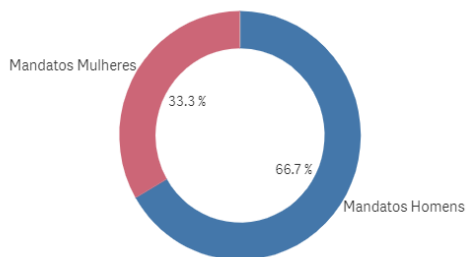




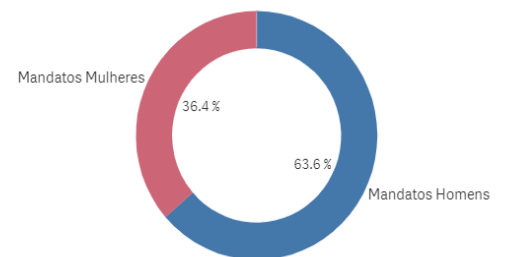


Desde a Constituição de 1988, os dados relativos aos cargos de Procurador-Geral e de Corregedor-Geral se apresentaram nas proporções a seguir expostas:

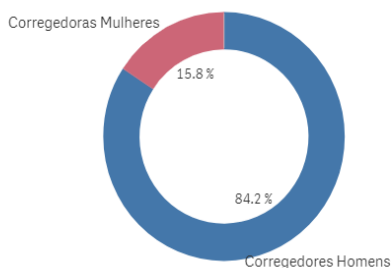
**MANDATOS DE PROCURADOR GERAL, POR GÊNERO, DESDE...**



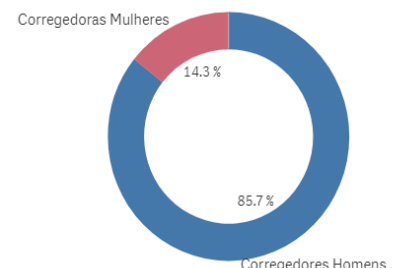
**PROCURADORES GERAIS POR PESSOA, DESDE 1988**



**MANDATOS DE CORREGEDOR GERAL, POR GÊNERO, DESDE ...**



**CORREGEDORES GERAIS POR PESSOA, DESDE 1988**



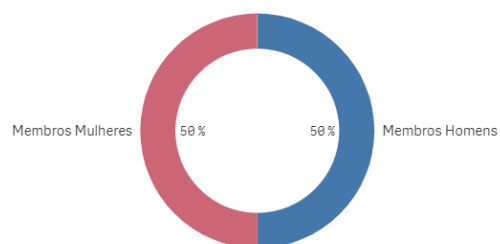
Em relação aos cargos de confiança de Chefe de Gabinete, Secretário-Geral e Assessor do Procurador-Geral de Justiça nos últimos dois mandatos os dados revelaram:



## SECRETÁRIOS GERAIS, POR GÊNERO, ÚLTIMOS 2 MANDATOS... \*



## CHEFES DE GABINETE, POR GÊNERO, ÚLTIMOS 2 MANDATOS



\* O conjunto de dados contém valores negativos ou iguais a zero que não podem ser mostrados neste gráfico.

## ASSESSORIA DIRETA, POR GÊNERO, ÚLTIMOS 2 MANDATOS \*

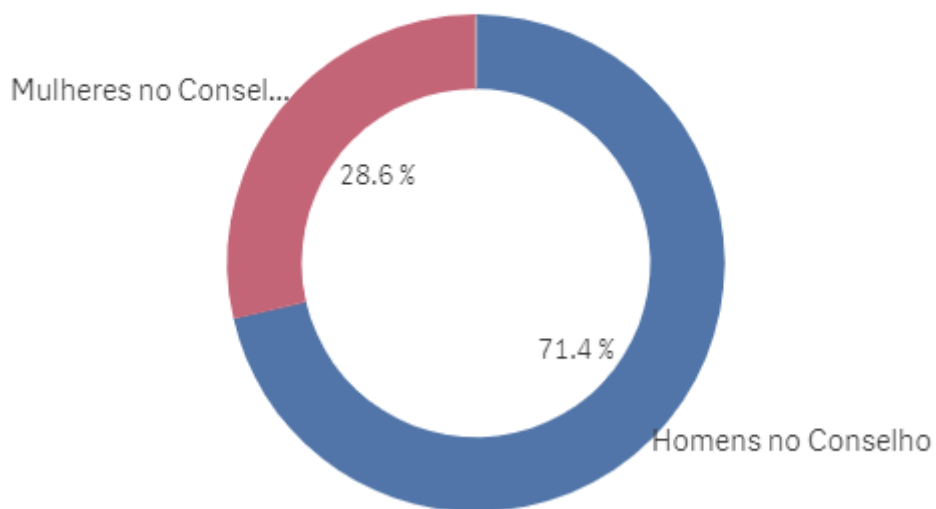


\* O conjunto de dados contém valores negativos ou iguais a zero que não podem ser mostrados neste gráfico.

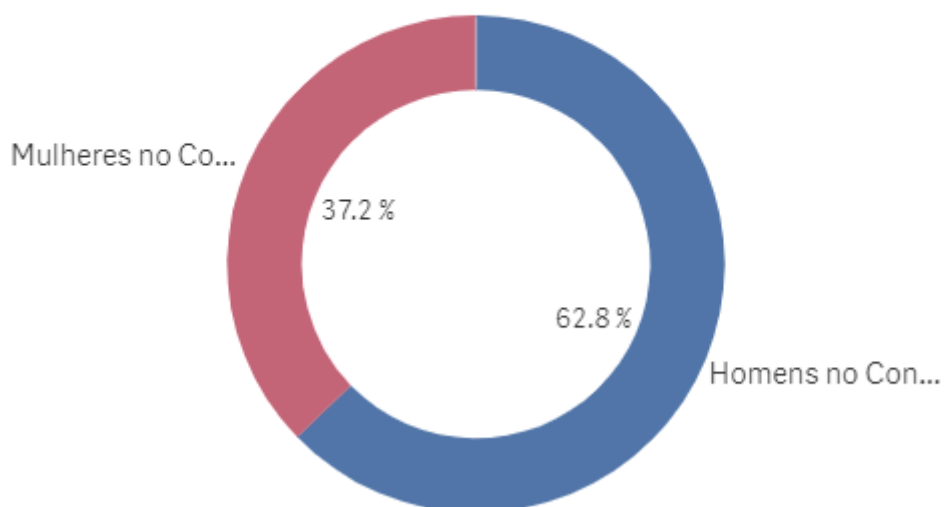



As proporções de Conselho e Subprocuradorias no último decênio e, em destaque, no ano 2017, apresentaram-se da seguinte forma:

### CONSELHO SUPERIOR EM 2017, POR G...

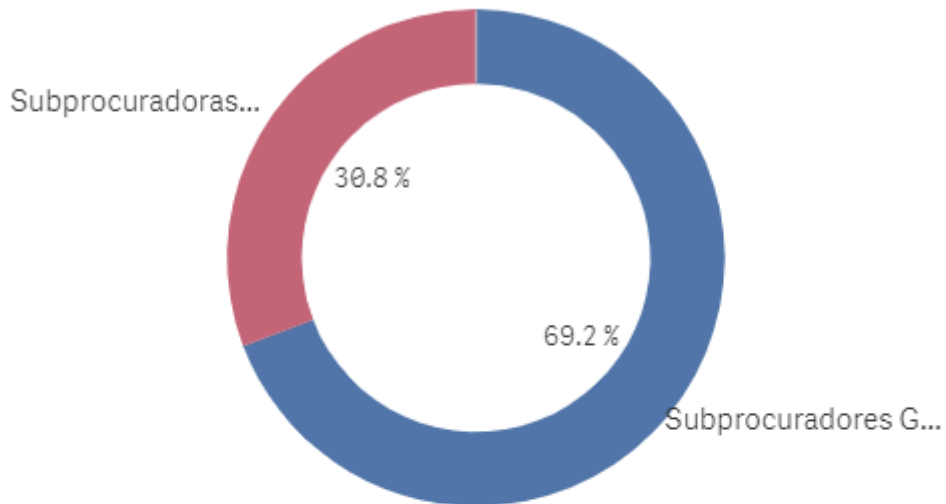


### CONSELHO SUPERIOR 2008-2017, PO...

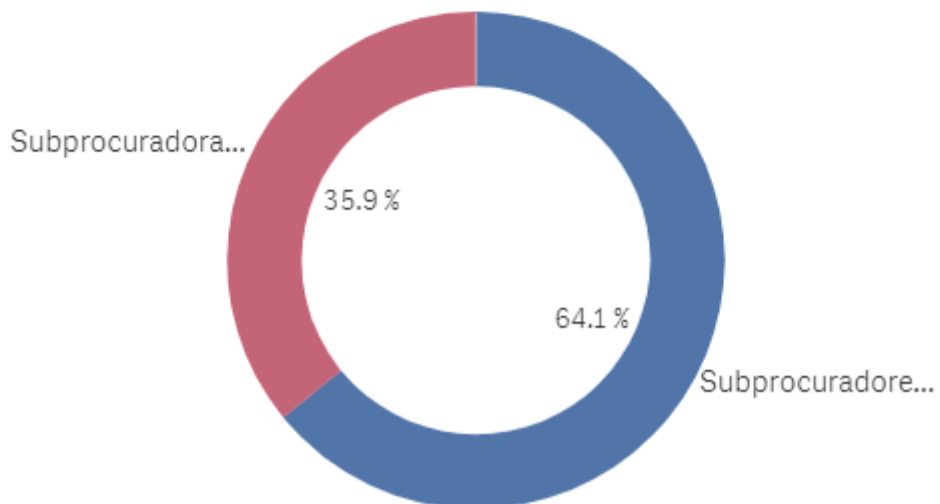




### SUBPROCURADORAS GERAIS EM 2017...



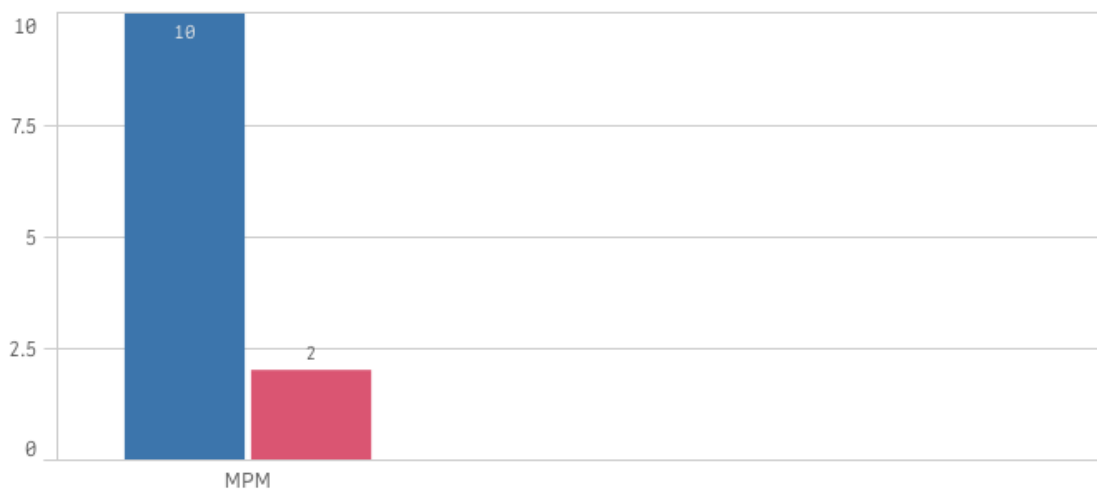
### SUBPROCURADORAS GERAIS 2008-20...



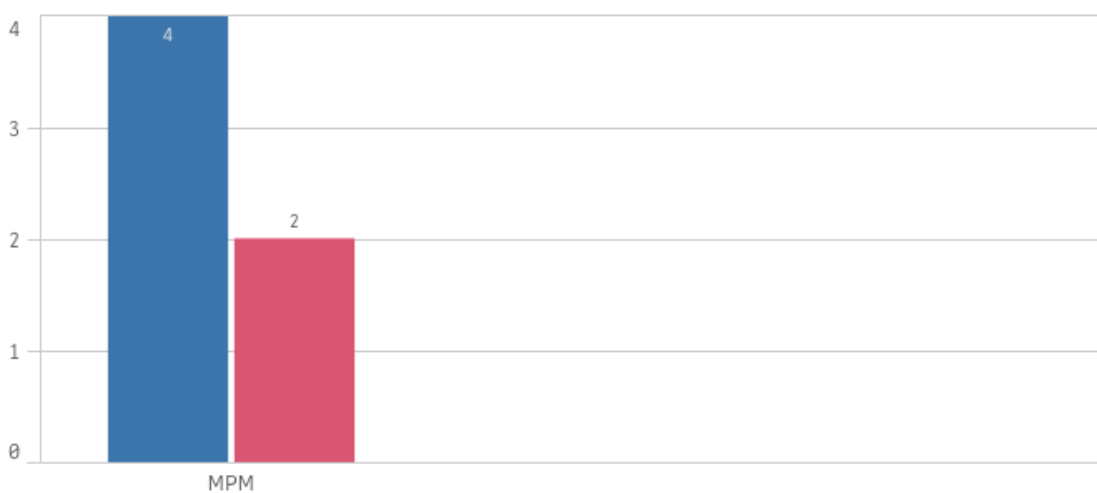



Os gráficos seguintes mostram a participação feminina nas duas últimas Comissões de Concurso para ingresso na carreira:

**HOMENS E MULHERES NA COMISSÃO DO ÚLTIMO CONCURSO**



**HOMENS E MULHERES NA COMISSÃO DO PENÚLTIMO CONCURSO**






No tocante às Ouvidorias:

**OUVIDORES GERAIS POR GÊNERO, 2008-2017 (dados CNOMP) \***



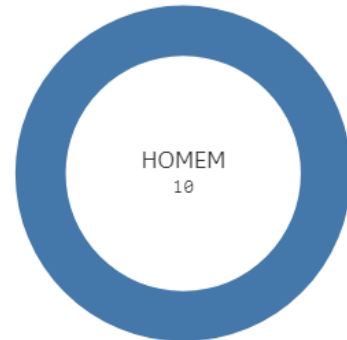


Quanto à Associação de Classe:

**NÚMERO DE ANOS À FRENTE DA ASSOCIAÇÃO, POR GÊNERO**



**NÚMERO DE PRESIDENTES, POR GÊNERO**

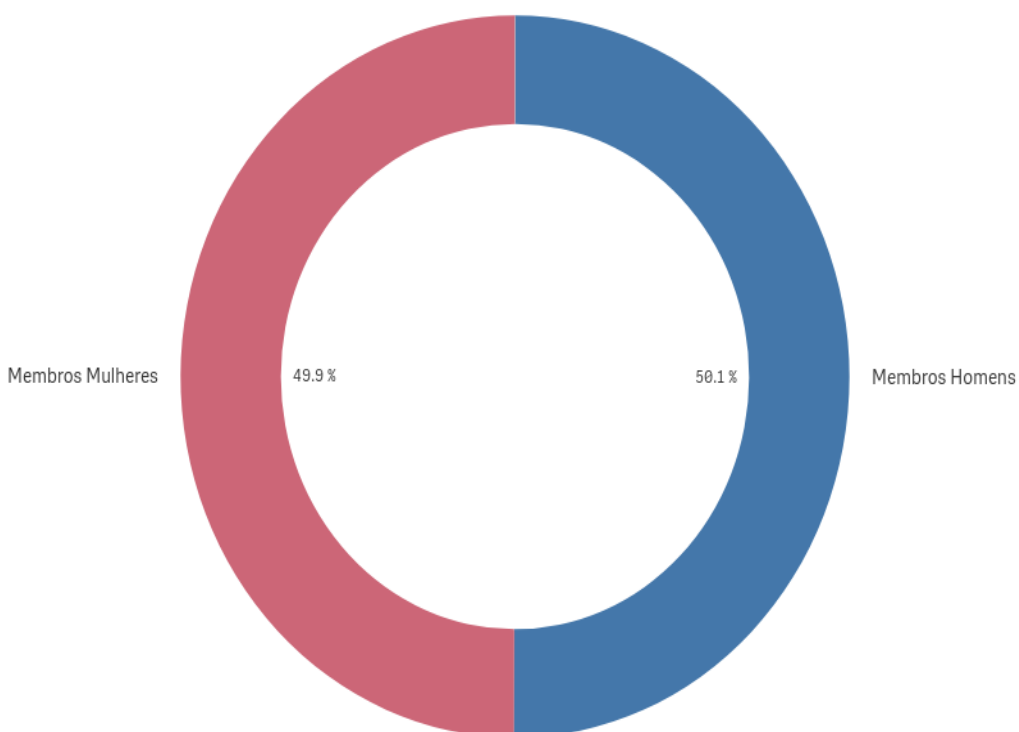




### 30. Ministério Público do Trabalho

O MPT informou 386 membros do sexo feminino e 387 membros do sexo masculino nos seus quadros atuais.

PERCENTAGEM DE MEMBROS, POR GÊNERO

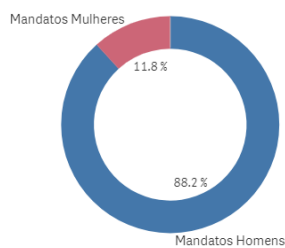




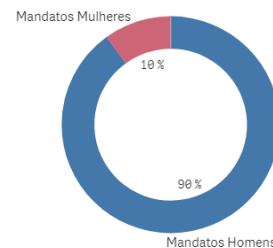


Desde a Constituição de 1988, os dados relativos aos cargos de Procurador-Geral e de Corregedor-Geral se apresentaram nas proporções a seguir expostas:

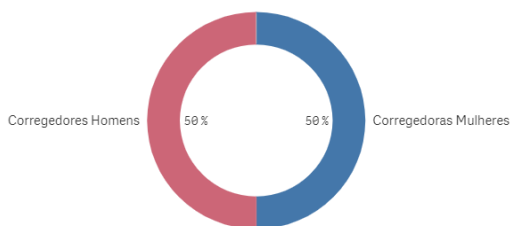
**MANDATOS DE PROCURADOR GERAL, POR GÊNERO, DESDE...**



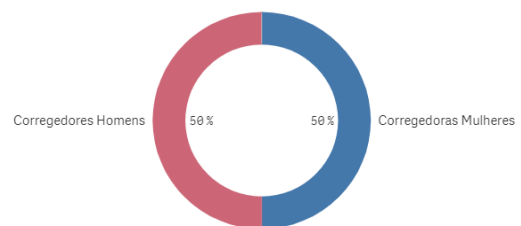
**PROCURADORES GERAIS POR PESSOA, DESDE 1988**



**MANDATOS DE CORREGEDOR GERAL, POR GÊNERO, DESDE ...**



**CORREGEDORES GERAIS POR PESSOA, DESDE 1988**





Em relação aos cargos de confiança de Chefe de Gabinete, Secretário-Geral e Assessor do Procurador-Geral de Justiça nos últimos dois mandatos os dados revelaram:

SECRETARIOS GERAIS, POR GENERO, ULTIMOS 2 MANDA... \*



CHEFES DE GABINETE, POR GENERO, ULTIMOS 2 MANDAT... \*



\* O conjunto de dados contém valores negativos ou iguais a zero que não pod... \* O conjunto de dados contém valores negativos ou iguais a zero que não pod...

ASSESSORIA DIRETA, POR GÊNERO, ÚLTIMOS 2 MANDATOS \*

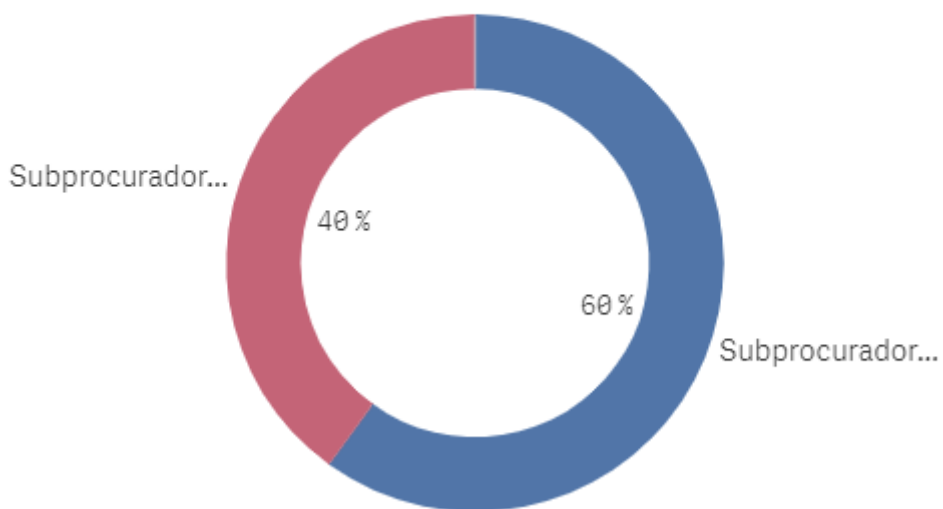


\* O conjunto de dados contém valores negativos ou iguais a zero que não podem ser mostrados neste gráfico.

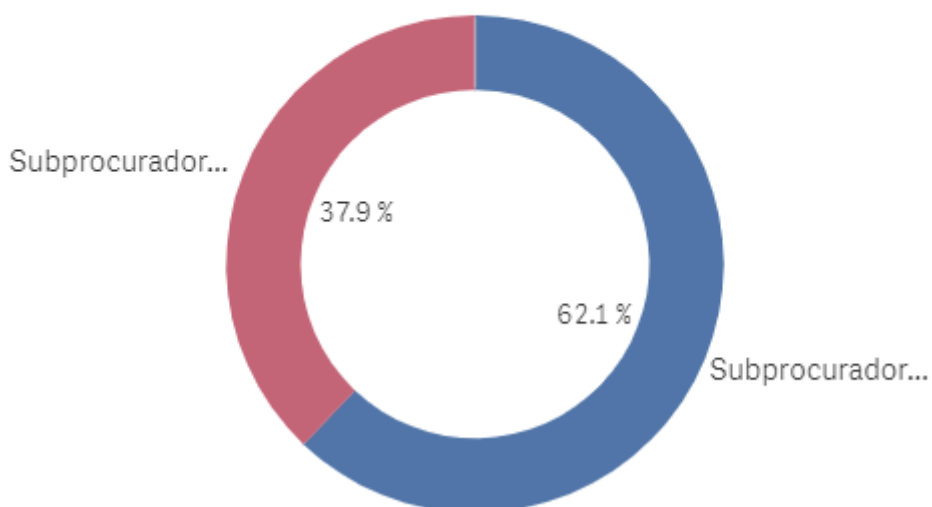


As proporções de Conselho e Subprocuradorias no último decênio e, em destaque, no ano 2017, apresentaram-se da seguinte forma:

### SUBPROCURADORAS GERAIS EM 2017...

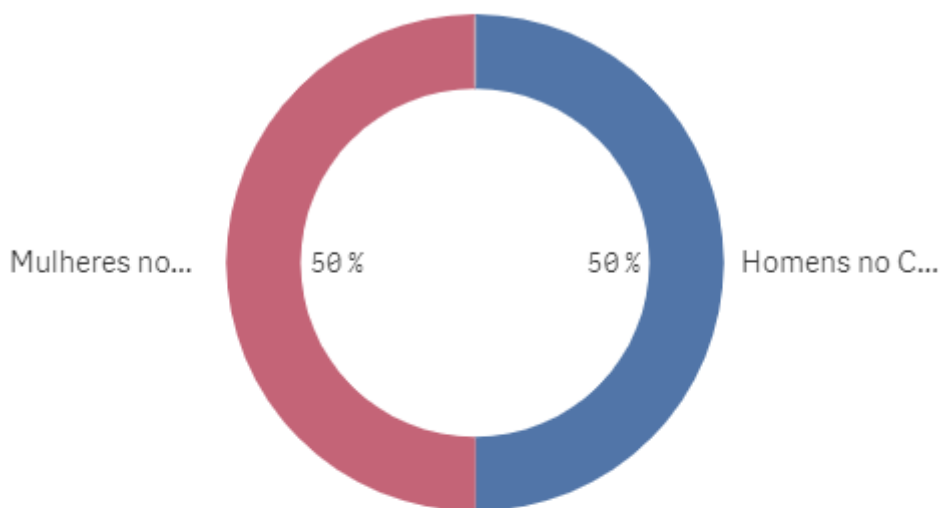


### SUBPROCURADORAS GERAIS 2008-20...

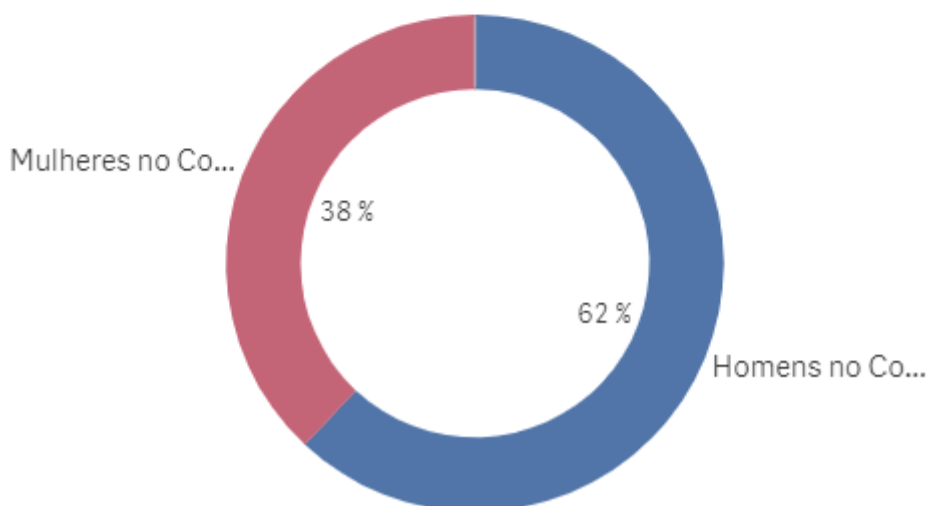





### CONSELHO SUPERIOR EM 2017, POR G...



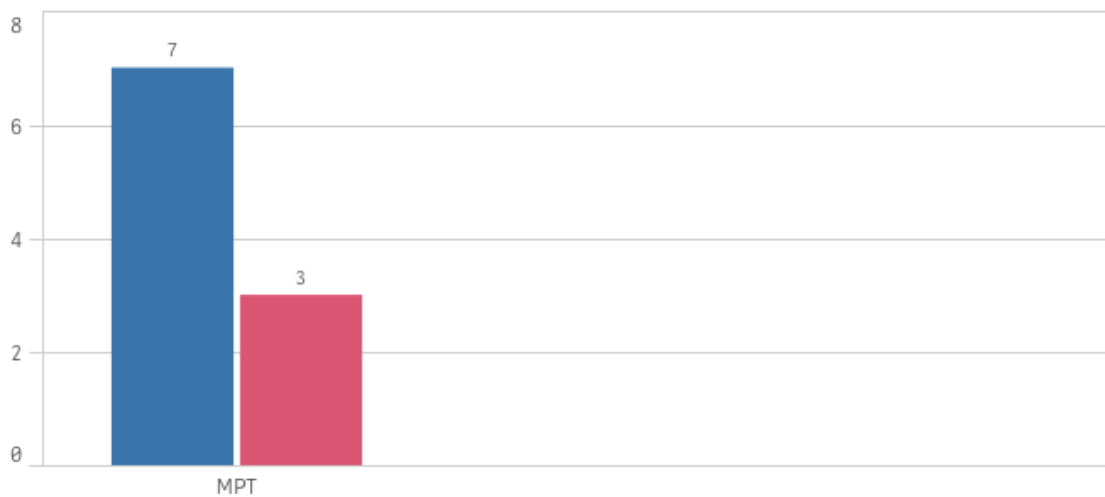
### CONSELHO SUPERIOR 2008-2017, PO...



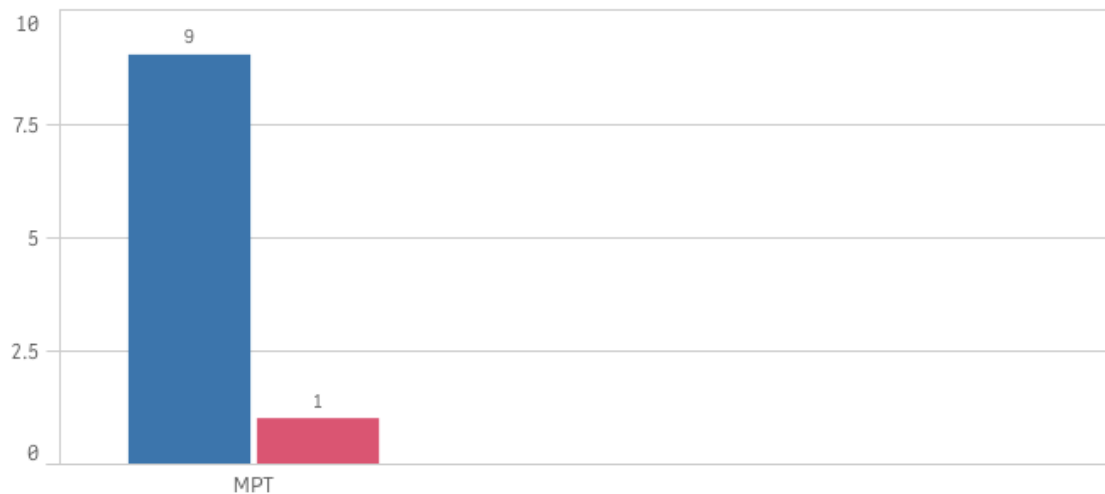


Os gráficos seguintes mostram a participação feminina nas duas últimas Comissões de Concurso para ingresso na carreira:

**HOMENS E MULHERES NA COMISSÃO DO ÚLTIMO CONCURSO**



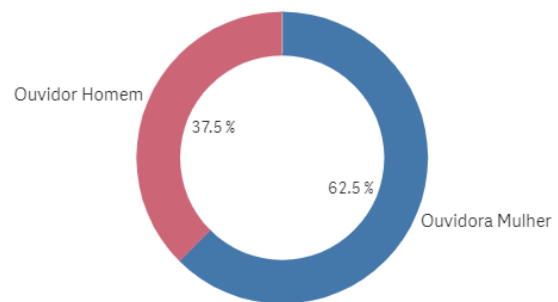
**HOMENS E MULHERES NA COMISSÃO DO PENÚLTIMO CONCURSO**





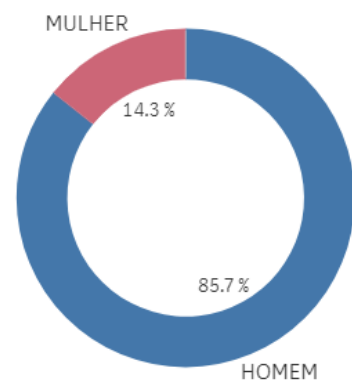
No tocante às Ouvidorias:

**OUVIDORES GERAIS POR GÊNERO, 2008-2017 (dados CNOMP)**



Quanto à Associação de Classe:

**NÚMERO DE ANOS À FRENTE DA ASSOCIAÇÃO, POR GÊNERO**



**NÚMERO DE PRESIDENTES, POR GÊNERO**

